

Informações Gerenciais do Estado do Espírito Santo



MÊS: SETEMBRO 2016

**GOVERNO DO ESTADO DO ESPÍRITO SANTO
SECRETARIA DE ESTADO DE GESTÃO E RECURSOS HUMANOS
SUBSECRETARIA DE ESTADO DE ADMINISTRAÇÃO DE PESSOAL
NÚCLEO DE ESTATÍSTICA DE RECURSOS HUMANOS**

Governador do Estado do Espírito Santo:
Paulo César Hartung Gomes

Secretário de Estado de Gestão e Recursos Humanos:
Dayse Maria Oslegher Lemos

Subsecretário de Estado de Administração de Pessoal:
Sandra Helena Bellon Módolo

Núcleo de Estatística de Recursos Humanos:
Marlene Vieira – Chefe de Núcleo de Estatística de Recursos Humanos
Bruna Mendes Soares - Estagiária
Claire Andrea Lyra – Assessor Especial
Simone Pereira Nunes – Analista do Executivo
Zaloar Gomes Pinto – Analista do Executivo

SUMÁRIO

Demonstrativo do Quadro de Servidores Ativos e Inativos _____	5
Distribuição dos Servidores Efetivos e Comissionados do Poder Executivo e Respektivas Despesas _____	6
Demonstrativo do Quantitativo de Servidores Ativos do Poder Executivo e Aposentados e Pensionistas do RPPS _____	7
Demonstrativo dos Valores das Folhas de Pagamento - Ativos do Poder Executivo e Aposentados e Pensionistas do RPPS _____	8
Valores da Folha de Pagamento _____	9
Comparativo da Evolução do Quantitativo de Servidores _____	10
Comparativo da Evolução da Folha de Pagamento _____	11
Quantitativo de Servidores do Poder Executivo Estadual – Administração Direta _____	12
Quantitativo de Servidores do Poder Executivo Estadual – Autarquias _____	13
Quantitativo de Segurados do Regime Próprio de Previdência Social – RPPS _____	14
Despesas com Servidores do Poder Executivo Estadual – Administração Direta _____	15
Despesas com Servidores do Poder Executivo Estadual – Autarquias _____	16
Despesas Pagamento Aposentadorias e Pensões do Regime Próprio de Previdência Social – RPPS _	17
Demonstrativo da Evolução de Cargos de Designação Temporária _____	18
Demonstrativo dos Gastos com Escala Especial _____	20
Demonstrativo do Custo do Auxílio Alimentação Pago na Folha de Pagamento _____	21
Demonstrativo do Quantitativo e dos Gastos com Estagiários _____	22
Distribuição do Quantitativo e das Despesas de Pessoal por Área _____	24
Demonstrativo da Contribuição Previdenciária ao RPPS _____	25
Demonstrativo da Contribuição Instituto Nacional do Seguro Social - INSS _____	26

APRESENTAÇÃO

Com a finalidade de dar publicidade aos seus atos de modo a permitir, dentre outros, planejamento, transparência e estudos sobre servidores públicos, a Secretaria de Estado de Gestão e Recursos Humanos, organiza e sistematiza, mensalmente, sob a denominação de relatório gerencial, informações pormenorizadas sobre quantitativos e gastos com pessoal. O relatório contempla dados do Poder Executivo Estadual, relativos aos servidores ativos e aos beneficiários do Regime Próprio de Previdência Social, no qual estão inseridos os aposentados e os pensionistas.

Os dados apresentados neste relatório são obtidos das folhas de pagamento processadas pelo sistema SIARHES. Assim, pode haver divergências em relação ao quantitativo de servidores, pois aqueles afastados em licença sem vencimentos ou cedidos sem ônus para o Poder Executivo, não estão contemplados.

Nos quadros de informações sobre servidores ativos e contribuições previdenciárias, na parte referente às despesas de pessoal, constam os dados dos servidores estatutários e dos celetistas, e dados do complemento previdenciário (APORTE). Esse complemento expressa o dispêndio do Governo para completar as despesas com o pagamento dos aposentados e pensionistas do Regime Próprio de Previdência. É obtido após apurada a arrecadação previdenciária do Fundo Financeiro, constituída pelas parcelas, de contribuição do servidor e de responsabilidade do Estado (encargo patronal), acrescida da taxa de administração do IPAJM, instituída pela L.C. nº 485/09 e deduzidos eventuais créditos obtidos com compensações previdenciárias e outros.

As informações do relatório têm característica pontual e demonstram a composição da folha de pagamento quanto: às diversas categorias que a compõem e a vinculação ao regime previdenciário; o tipo de vínculo dos servidores para com o poder público – permanente ou transitório; a sua especificidade – civil ou militar; dentre outros. Em algumas das informações, são apresentados demonstrativos de seu comportamento ao longo dos últimos doze meses.

Os dados são coletados a partir das folhas de pagamento e expressam, nos quantitativos, o número de vínculos públicos e não o número de servidores, pois, há casos de acumulação legal. Assim, um mesmo servidor, detentor de dois cargos legalmente acumuláveis, é computado como dois vínculos. Quanto às despesas, nelas estão englobados, além das remunerações mensais regulares, pagamentos de: 13º vencimento, ocorridos no mês; abono férias e diferenças atrasadas, tanto de vantagens pessoais quanto de promoções, reestruturação de cargos e carreiras, criação de novas carreiras e aumento do quadro de vagas de servidores efetivos.

As oscilações regularmente verificadas, ora para mais ora para menos, decorrem, no caso dos quantitativos, das variações: no desligamento e no ingresso de novos servidores efetivos; nas contratações e desligamentos de servidores temporários e das aposentadorias; e, na questão das despesas, decorrem dos pagamentos variáveis, citados no parágrafo anterior além daqueles procedentes das variações nos quantitativos de servidores, mencionados.

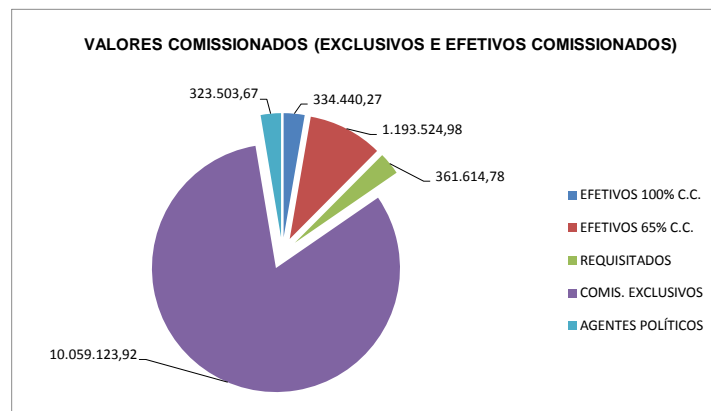
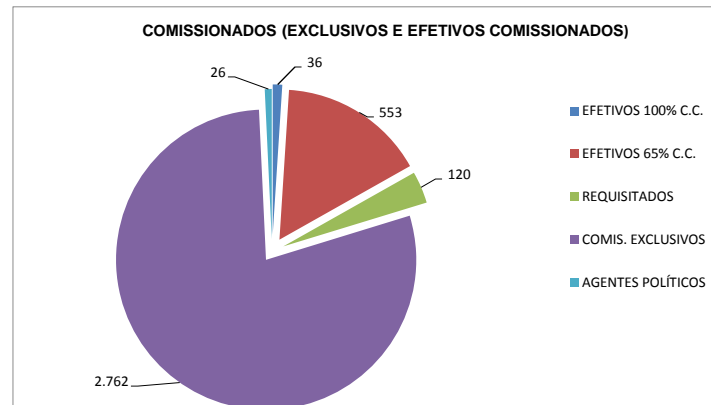
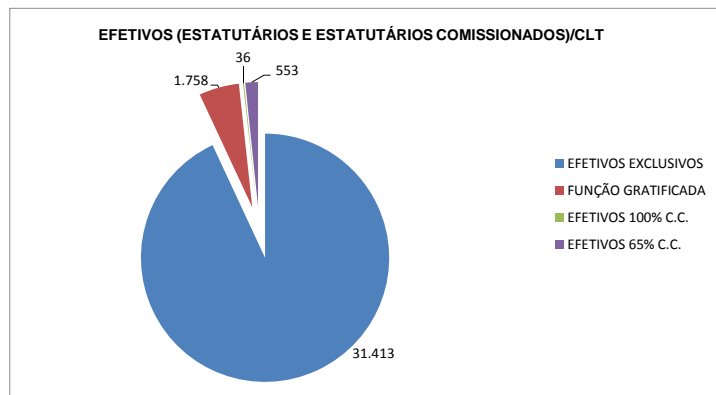
Em setembro/2016, houve aumento no número de servidores ativos, decorrente de novas contratações de DTs em geral. No dispêndio com pessoal, ocorreu uma redução em comparação a agosto/2016, devido ao pagamento, no mês anterior, do adiantamento de uma parcela do Bônus Desempenho da SEDU e do novo piso do magistério, em contrapartida, neste mês foi paga a promoção da Polícia Civil com valores retroativos à janeiro/2016. Neste relatório já estão incluídos também os gastos com a ARSP, nova autarquia criada pela fusão da ARSI e da ASPE, bem como não contém mais dados da SUPPIN e do IDURB, que foram incorporadas pelas secretarias nas quais eram vinculadas.

Desde o mês de abril/16, o montante de INSS patronal devido, passou a ser menor, face à alteração do percentual da alíquota RAT (risco ambiental do trabalho) da SEDU, que passou de 2% para 1%.

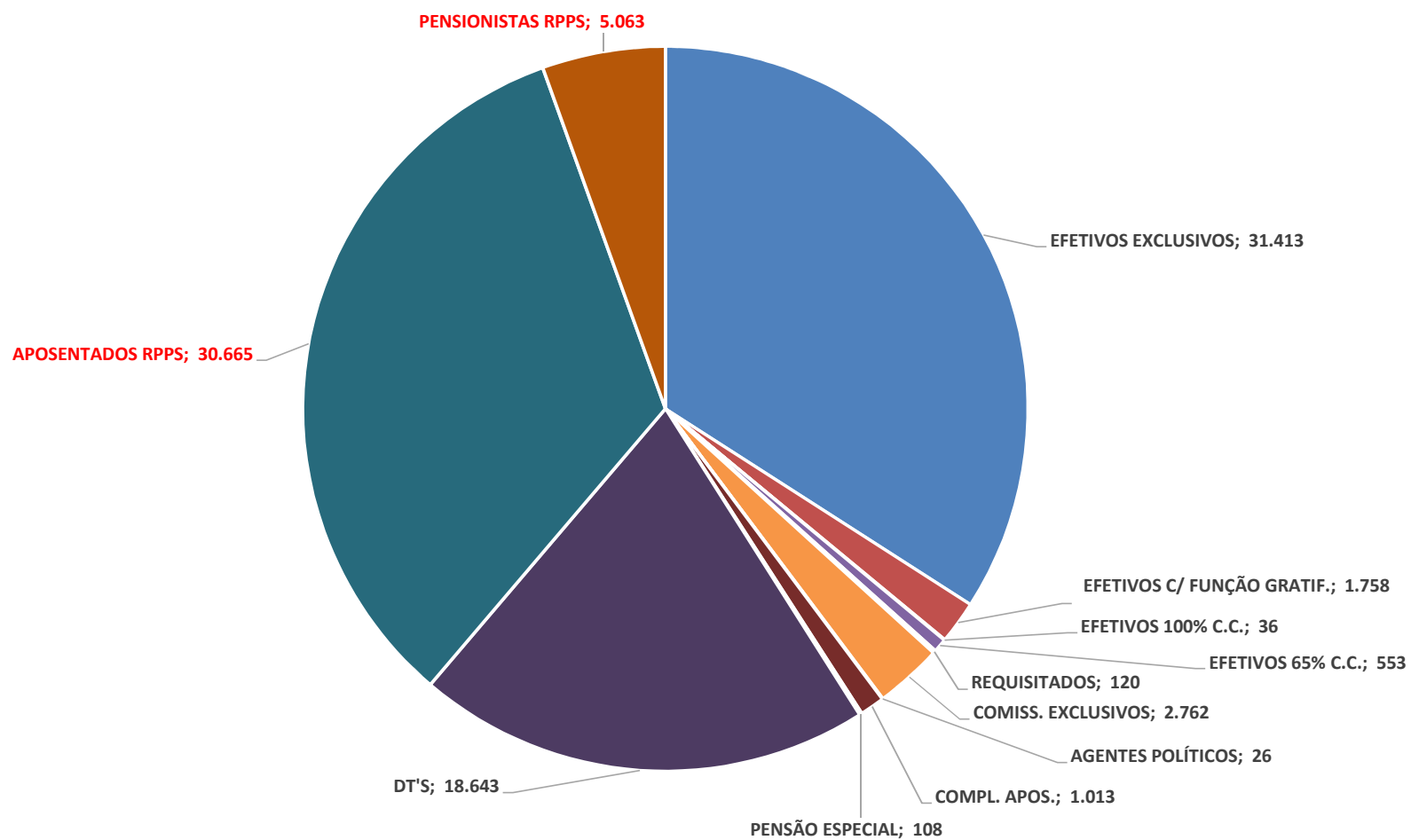
Permanecem registrados no Poder Executivo os dados de Pessoal da Defensoria Pública (nº de servidores e valores de folha).

QUADRO INFORMAÇÕES SOBRE QUANTITATIVO E PAGAMENTO DE SERVIDORES ATIVOS, APOSENTADOS E DE PENSIONISTAS DO PODER EXECUTIVO			
			SETEMBRO/16
INFORMAÇÕES SERVIDORES ATIVOS, CONTRIBUIÇÕES PREVIDENCIÁRIAS E APORTE	ESTATUTARIOS EFETIVOS EXCLUSIVOS E CLT	33.171	218.052.421,88
	EFETIVOS COMISSIONADOS (65% E 100% COMIS.)	589	1.527.965,25
	COMISSIONADOS (EXCLUSIVOS/REQUISITADOS)	2.908	10.744.242,37
	DTs	18.643	52.148.310,62
	PENSÕES ESPECIAIS	108	548.249,58
	COMP. APOSENTADORIA	1.013	5.218.869,92
	CONTRIBUIÇÃO COMPL. FUNPES (APORTE)		137.158.041,56
	TOTAL (1)	56.432	425.398.101,18
INFORMAÇÕES DESPESAS DE CUSTEIO PAGAS EM FOLHA	ESTAGIÁRIOS/MÉDICOS RESIDENTES	3.614	2.201.089,92
	AUXÍLIO ALIMENTAÇÃO	6.527	1.291.639,38
	OUTROS CUSTEIOS	-	2.788.377,86
	TOTAL		6.281.107,16
INFORMAÇÕES FOLHAS PAGAMENTO APOSENTADOS E PENSIONISTAS DO RPPS	APOSENTADOS	30.665	138.498.173,27
	PENSIONISTAS	5.063	28.399.690,06
	TOTAL	35.728	166.897.863,33
NOTA: (1) Neste dispêndio total não estão deduzidos os valores de INSS em reposição ao recolhimento a maior das contribuições previdenciárias da SEDU, decorrentes da mudança da alíquota RAT (risco ambiental do trabalho), que passou de 2% para 1%.			

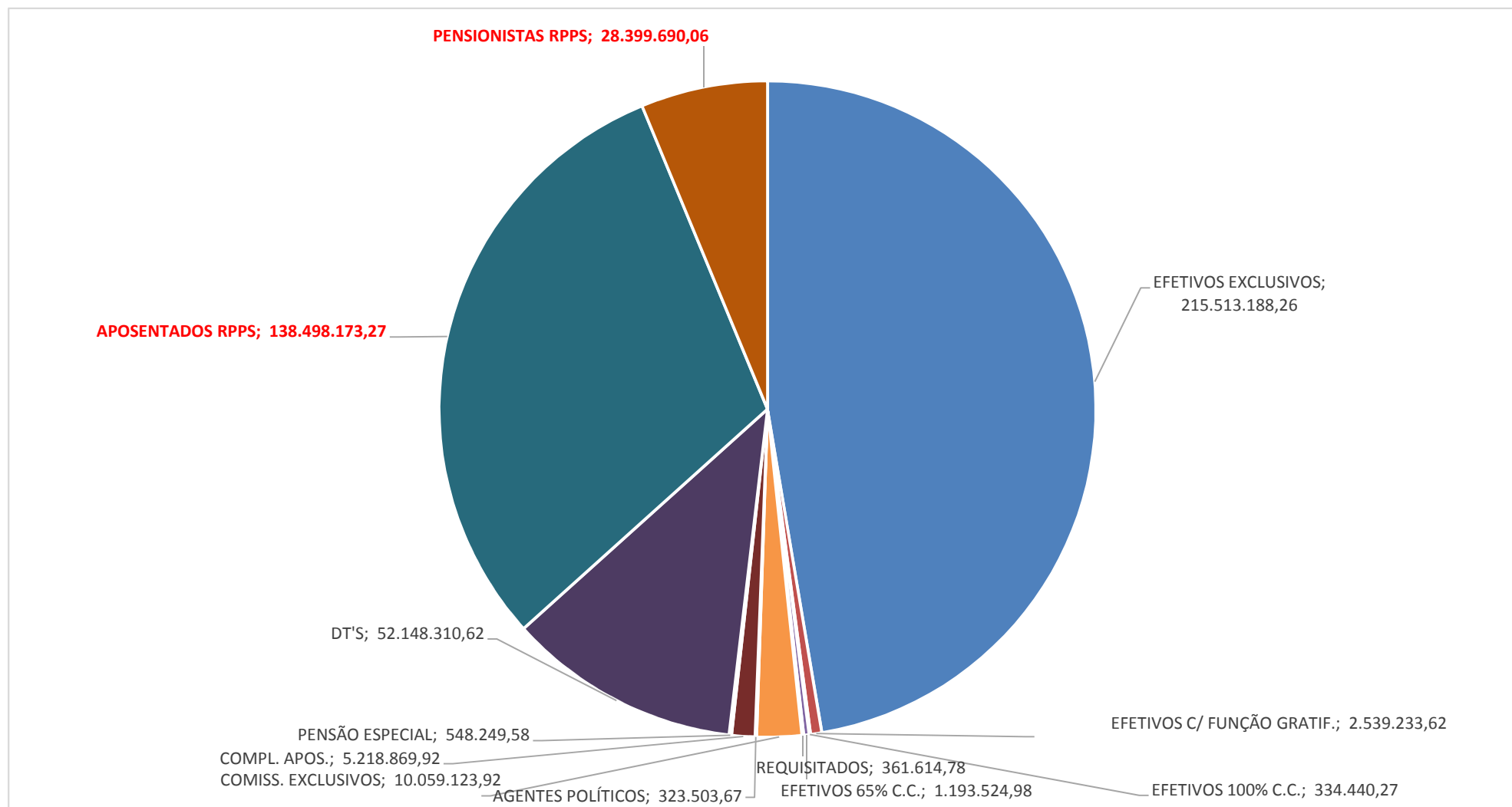
DISTRIBUIÇÃO DOS SERVIDORES EFETIVOS E COMISSIONADOS DO PODER EXECUTIVO E RESPECTIVAS DESPESAS SETEMBRO/2016



**DEMONSTRATIVO DO QUANTITATIVO DE SERVIDORES ATIVOS DO PODER EXECUTIVO E
APOSENTADOS E PENSIONISTAS DO RPPS
SETEMBRO/2016**



**DEMONSTRATIVO DOS VALORES DAS FOLHAS DE PAGAMENTO - ATIVOS DO PODER EXECUTIVO E
APOSENTADOS E PENSIONISTAS DO RPPS
SETEMBRO/2016**



DESPESAS COM PESSOAL SETEMBRO 2016

PODER EXECUTIVO - ADM. DIRETA E AUTARQUIAS - ATIVOS E INATIVOS

	VALOR DA FOLHA (1)	PERCENTUAL
Ativos	282.472.940,12	66,40
Complementação Aposentadoria - CLT (2)	5.218.869,92	1,23
Pensões Especiais	548.249,58	0,13
Contribuição Complementar ao FUNPES	137.158.041,56	32,24
TOTAL	425.398.101,18	100,00

Fonte: Relatórios SIARHES - Administração Direta e Autarquias.

Nota:

(1) Neste dispêndio total não estão deduzidos os valores de INSS em reposição ao recolhimento a maior das contribuições previdenciárias da SEDU, decorrentes da mudança da alíquota RAT (risco ambiental do trabalho), que passou de 2% para 1%.

(2) - Compreende complementações concedidas pelas Leis nºs 4.511/91, 4.565/91 e 5.567/98.

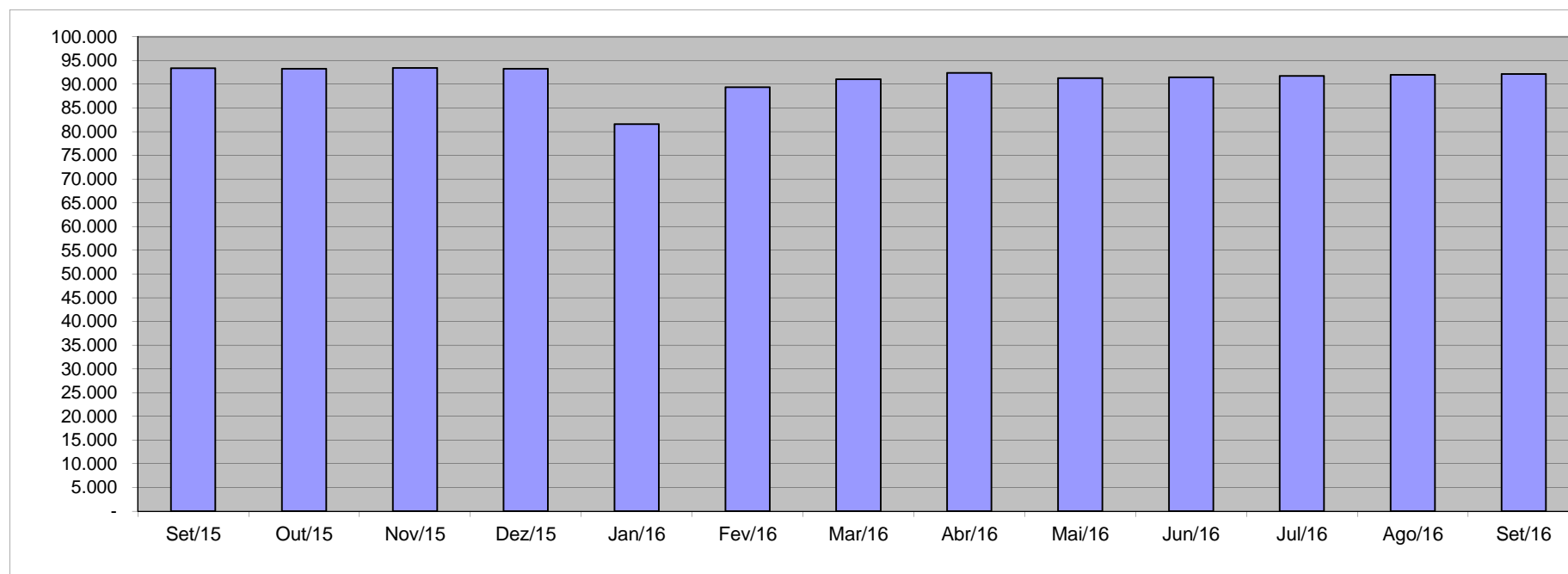
PAGAMENTO DOS BENEFICIÁRIOS DO REGIME PRÓPRIO DE PREVIDÊNCIA SOCIAL - RPPS

	VALOR DA FOLHA	PERCENTUAL
Aposentados	138.498.173,27	82,98
Pensionistas	28.399.690,06	17,02
TOTAL	166.897.863,33	100,00

Fonte: Relatórios SIARHES - Administração Direta e Autarquias.

QUANTITATIVO SERVIDORES - ATIVOS DO PODER EXECUTIVO E APOSENTADOS E PENSIONISTAS DO RPPS

Set/15	Out/15	Nov/15	Dez/15	Jan/16	Fev/16	Mar/16	Abr/16	Mai/16	Jun/16	Jul/16	Ago/16	Set/16
93.368	93.229	93.441	93.212	81.582	89.338	91.053	92.392	91.240	91.421	91.740	91.939	92.160

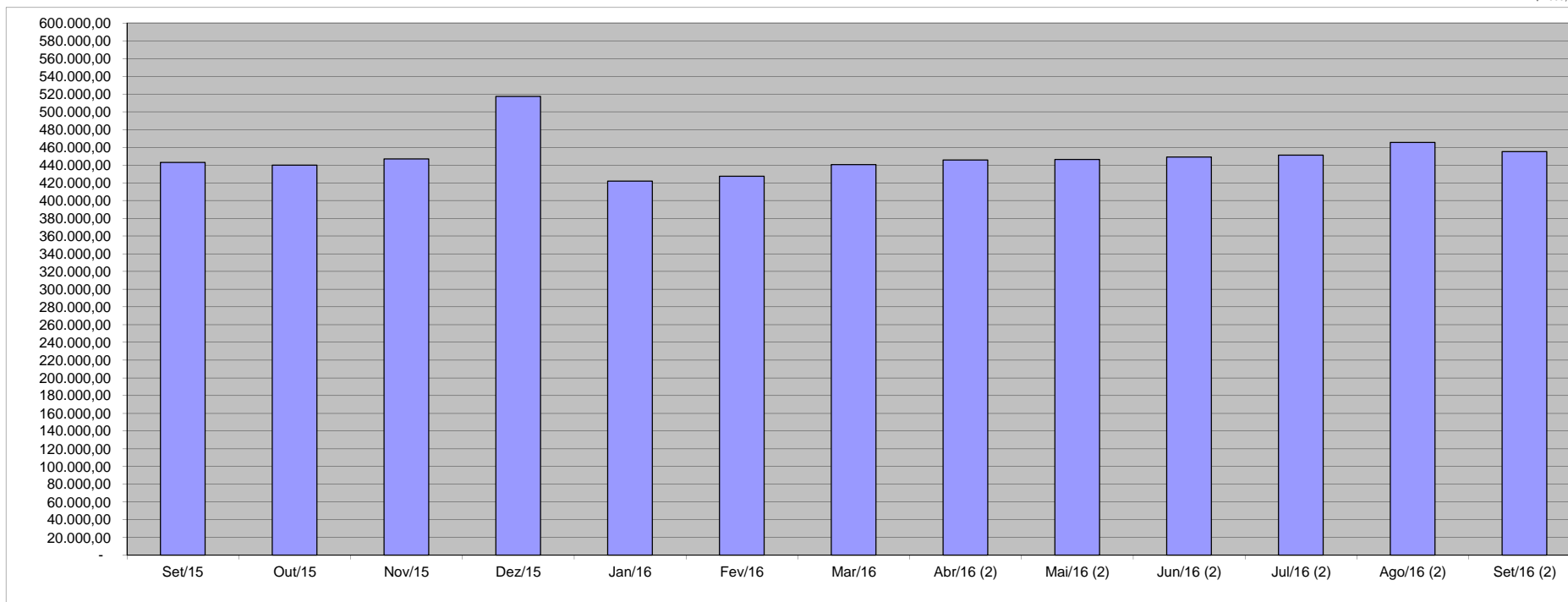


Fonte: Relatórios SIARHES - Administração Direta e Autarquias.

VALOR DAS FOLHAS DE PAGAMENTO - ATIVOS DO PODER EXECUTIVO E APOSENTADOS E PENSIONISTAS DO RPPS (1)

Set/15	Out/15	Nov/15	Dez/15	Jan/16	Fev/16	Mar/16	Abr/16 (2)	Mai/16 (2)	Jun/16 (2)	Jul/16 (2)	Ago/16 (2)	Set/16 (2)
442.931,03	439.868,67	447.027,56	517.395,05	421.977,56	427.481,97	440.415,73	445.740,68	446.278,40	449.055,94	451.215,43	465.513,66	455.137,92

Em R\$1.000,00



Fonte: Relatórios SIARHES - Administração Direta e Autarquias.

Nota:

(1) - O valor das folhas de pagamento refere-se ao somatório das folhas dos servidores ativos e dos aposentados e pensionistas e não, às despesas com o pagamento dos servidores, visto que, no pagamento da folha dos aposentados deduz-se a parcela previdenciária dos servidores vinculados ao regime próprio de previdência - fundo financeiro, além de eventuais devoluções de taxa de administração do IPAJM e compensações previdenciárias.

(2) Neste valor total não estão deduzidos os montantes de INSS em reposição ao recolhimento a maior das contribuições previdenciárias da SEDU, decorrentes da mudança da alíquota RAT (risco ambiental do trabalho), que passou de 2% para 1%.

QUANTITATIVO DE SERVIDORES ATIVOS DO PODER EXECUTIVO ESTADUAL - ADM. DIRETA
SETEMBRO/2016

	ÓRGÃOS	EFETIVOS/CLT			OCUPANTES DE CARGOS COMISSIONADOS						COMPL. APOS.(1)	DT'S	TOTAL
		EFETIVOS EXCLUSIVOS	FUNÇÃO GRATIFICADA	SUBTOTAL	EFETIVOS 100% C.C.	EFETIVOS 65%C.C.	REQUISITADOS	EXCLUSIVOS	AGENTES POLÍTICOS	SUBTOTAL	CLT		
ADMINISTRAÇÃO DIRETA	SECONT	51	25	76	1	6	3	31	1	42	-	-	118
	APE	2	-	2	-	-	-	21	-	21	-	-	23
	CASA CIVIL	1	-	1	-	-	-	31	1	32	-	-	33
	CASA MILITAR	3	25	28	-	1	-	12	-	13	-	-	41
	CBMES	1.169	79	1.248	-	-	1	2	-	3	-	12	1.263
	SECTI	6	2	8	-	3	3	18	1	25	-	148	181
	DEFENSORIA PÚBLICA	172	-	172	-	9	2	17	1	29	-	-	201
	PGE	104	15	119	-	4	1	114	1	120	-	2	241
	POLÍCIA CIVIL	2.135	202	2.337	-	1	-	-	-	1	14	-	2.352
	POL. MILITAR	9.134	290	9.424	-	1	-	-	-	1	-	-	9.425
	POL. MILITAR-HPM	508	6	514	-	1	-	-	-	1	-	-	515
	SEAG	4	8	12	-	2	3	40	1	46	-	17	75
	SEAMA	1	4	5	-	-	1	11	1	13	-	7	25
	SECULT	86	3	89	-	10	-	53	1	64	-	53	206
	SECOM	4	-	4	1	1	-	25	1	28	-	-	32
	SEDES	2	-	2	-	4	1	45	1	51	-	-	53
	SETUR	11	-	11	-	2	3	14	1	20	-	1	32
	SETOP	2	-	2	-	3	3	25	1	32	-	-	34
	SEDU	7.546	418	7.964	1	48	2	120	1	172	39	12.991	21.166
	SEDURB	15	-	15	-	1	2	45	1	49	-	13	77
	SEFAZ	412	16	428	1	52	20	91	1	165	-	1	594
	SEG	9	-	9	2	2	6	120	3	133	-	2	144
	SEJUS	1.630	199	1.829	1	128	-	501	1	631	-	1.144	3.604
	SEP	13	5	18	-	5	2	33	1	41	-	1	60
	SEGER	62	23	85	6	10	4	86	1	107	75	31	298
	SEGER - Pensões Especiais (2)(3)	108	-	108	-	-	-	-	-	-	-	-	108
	SEGER - Prev. Complementar	-	-	-	-	-	-	-	-	-	57	-	57
	SESA	5.899	18	5.917	11	102	14	284	1	412	77	2.733	9.139
	SESP	3	14	17	3	16	2	62	1	84	-	-	101
	SESPORT	11	-	11	-	2	-	19	1	22	-	1	34
	SETADES	27	-	27	-	1	8	67	-	76	-	2	105
	SEDH	2	1	3	1	3	-	29	1	34	-	2	39
	VICE GOVERNADORIA	5	-	5	-	1	-	37	1	39	-	-	44
	Sub-Total	29.137	1.353	30.490	28	419	81	1.953	26	2.507	262	17.161	50.420

Fonte: Relatórios SIARHES - Administração Direta e Autarquias.

Notas:

(1) - O quantitativo refere-se exclusivamente àqueles servidores/pensionistas que receberam complementação nesta competência e não aos que têm o direito. Por essa razão, na hipótese de ocorrer alteração na remuneração dos servidores ativos, poderá haver alteração nestes quantitativos.

(2) - Refere-se aos Pensionistas - Pensão Especial a cargo da SEGER.

(3) - Essa redução deu-se, como consequência da mudança nos critérios de registros das pensões especiais (custeio), concedidas por decisão judicial pelo Estado, a cidadãos não pertencentes ao quadro de servidores públicos que sofreram algum dano decorrentes de ações de servidores. (Ex: atropelamentos, assassinatos em presídios....). Essas despesas - pensões especiais - passaram à condição de gastos de custeio.

QUANTITATIVO DE SERVIDORES ATIVOS DO PODER EXECUTIVO ESTADUAL - ADM. INDIRETA - AUTARQUIAS
SETEMBRO/2016

	ÓRGÃOS	EFETIVOS/CLT			OCUPANTES DE CARGOS COMISSIONADOS						COMPL. APOS.(1)	DT'S	TOTAL
		EFETIVOS EXCLUSIVOS	FUNÇÃO GRATIFICADA	SUBTOTAL	EFETIVOS 100% C.C.	EFETIVOS 65% C.C.	REQUISITADOS	EXCLUSIVOS	AGENTES POLÍTICOS	SUBTOTAL	CLT		
AUTARQUIAS	ADERES	-	-	-	-	-	1	21	-	22	-	-	22
	AGERH	-	-	-	-	-	6	14	-	20	-	-	20
	DER/ES	136	39	175	-	4	1	19	-	24	548	-	747
	FAMES	21	11	32	-	1	1	28	-	30	4	59	125
	FAPES	-	-	-	1	-	5	35	-	41	-	-	41
	ESESP	-	-	-	1	-	4	9	-	14	-	-	14
	IASSES	274	33	307	1	45	2	71	-	119	16	1.255	1.697
	IEMA	184	60	244	-	4	-	26	-	30	-	72	346
	IJSN	49	16	65	-	5	2	26	-	33	11	-	109
	IDAF	425	64	489	-	3	2	4	-	9	7	70	575
	INCAPER	530	117	647	-	-	2	5	-	7	103	-	757
	IOPES	28	23	51	-	-	1	29	-	30	-	26	107
	PROCON	-	-	-	2	-	1	34	-	37	-	-	37
	RTV-ES	48	16	64	-	-	-	32	-	32	10	-	106
	ARSP (2)	19	-	19	-	1	2	9	-	12	-	-	31
	DETRAN (2)	258	6	264	2	19	4	345	-	370	3	-	637
	DIO (2)	27	10	37	-	1	1	25	-	27	49	-	113
	IPAJM (2)	94	9	103	-	14	2	22	-	38	-	-	141
	JUCEES (2)	39	-	39	1	5	-	27	-	33	-	-	72
	IPEM (2)	56	-	56	-	1	-	20	-	21	-	-	77
	PRODEST	196	1	197	-	31	2	8	-	41	-	-	238
	Sub-Total	2.384	405	2.789	8	134	39	809	-	990	751	1.482	6.012

TOTAL DA DIRETA	29.137	1.353	30.490	28	419	81	1.953	26	2.507	262	17.161	50.420
TOTAL DA INDIRETA	2.384	405	2.789	8	134	39	809	-	990	751	1.482	6.012
TOTAL GERAL	31.521	1.758	33.279	36	553	120	2.762	26	3.497	1.013	18.643	56.432

ESTAGIÁRIOS												3.614
--------------------	--	--	--	--	--	--	--	--	--	--	--	--------------

Fonte: Relatórios SIARHES - Administração Direta e Autarquias.

Notas:

(1) - O quantitativo refere-se exclusivamente àqueles servidores/pensionistas que receberam complementação nesta competência e não aos que têm o direito. Por essa razão, na hipótese de ocorrer alteração na remuneração dos servidores ativos, poderá haver alteração nestes quantitativos.

(2) - Órgãos sem recursos do Tesouro para pagar pessoal.

**QUANTITATIVO DE SEGURADOS PAGOS, PELO REGIME PRÓPRIO DE PREVIDÊNCIA SOCIAL - RPPS - PODER EXECUTIVO
SETEMBRO/2016**

	ÓRGÃOS	APOSENTADOS	PENSÕES	TOTAL GERAL
ADMINISTRAÇÃO DIRETA	SECONT	10	2	12
	APE	12	-	12
	CASA CIVIL	50	5	55
	CASA MILITAR	10	7	17
	CBMES	222	40	262
	SECTI	5	1	6
	DEFENSORIA PÚBLICA	80	14	94
	PGE	49	15	64
	POLÍCIA CIVIL	1.104	432	1.536
	POL. MILITAR	4.245	1.756	6.001
	POL. MILITAR -HPM	13	2	15
	SEAG	93	43	136
	SEAMA	1	-	1
	SECULT	71	12	83
	SECOM	8	1	9
	SEDES	3	-	3
	SETUR	3	1	4
	SETOP	16	2	18
	SEDU	18.992	1.213	20.205
	SEDURB	2	-	2
	SEFAZ	754	534	1.288
	SEG	22	5	27
	SEJUS	235	40	275
	SEP	4	8	12
	SEGER	198	226	424
	SESA	3.058	449	3.507
	SESP	95	55	150
	SESPORT	9	-	9
	SETADES	57	5	62
	SEDH	-	-	-
	VICE GOVERNADORIA	5	-	5
	Total	29.426	4.868	34.294

	ÓRGÃOS	APOSENTADOS	PENSÕES	TOTAL GERAL
AUTARQUIAS	ADERES	-	-	-
	AGERH	-	-	-
	DER/ES	186	34	220
	FAMES	18	4	22
	FAPES	-	-	-
	ESESP	-	-	-
	IASES	139	22	161
	IEMA	3	6	9
	IJSN	92	10	102
	IDAF	120	19	139
	INCAPER	314	38	352
	IOPES	-	-	-
	PROCON	-	-	-
	RTV-ES	69	25	94
	ARSP	-	-	-
	DETRAN	146	16	162
	DIO	44	10	54
	IPAJM	80	8	88
	JUCEES	28	2	30
	IPEM	-	1	1
	PRODEST	-	-	-
	Total	1.239	195	1.434

TOTAL SERVIDORES: APOSENTADOS EFETIVOS E PENSÕES

35.728

Fonte: Relatórios SIARHES - Administração Direta e Autarquias.

DESPESAS COM PAGAMENTO DE SERVIDORES DO PODER EXECUTIVO ESTADUAL - ADM. DIRETA
ATIVOS, APOSENTADOS E PENSIONISTAS
SETEMBRO/2016

Em: R\$ 1,00

	ÓRGÃOS	EFETIVOS/CLT			OCUPANTES DE CARGOS COMISSONADOS						COMPL. APOS.(2)	DT'S (1)	TOTAL ATIVOS	CONTRIB. COMPL. FUNPES	DESPESA TOTAL
		EFETIVOS EXCLUSIVOS (1)	FUNÇÃO GRATIFICADA	SUBTOTAL	EFETIVOS 100% C.C. (2)	EFETIVOS 65% C.C. (2)	REQUISITADOS (2)	EXCLUSIVOS (1)	AGENTES POLÍTICOS (3)	SUBTOTAL	CLT				
ADMINISTRAÇÃO DIRETA	SECONT	1.216.830,63	71.217,41	1.288.048,04	5.728,65	27.042,16	8.887,33	97.386,58	10.052,90	149.097,62	-	-	1.437.145,66	(8.925,92)	1.428.219,74
	APE	9.840,56	-	9.840,56	-	-	-	55.556,42	-	55.556,42	-	-	65.396,98	51.284,36	116.681,34
	CASA CIVIL	11.105,69	-	11.105,69	-	-	-	131.539,80	13.403,87	144.943,67	-	-	156.049,36	284.339,06	440.388,42
	CASA MILITAR	442.157,39	30.026,89	472.184,28	-	1.777,47	-	58.755,89	-	60.533,36	-	-	532.717,64	(25.079,92)	507.637,72
	CBMES	9.159.549,27	104.086,40	9.263.635,67	-	-	1.777,47	13.357,31	-	15.134,78	-	24.827,72	9.303.598,17	1.041.402,12	10.345.000,29
	SECTI	75.398,70	5.469,12	80.867,82	-	10.161,20	2.829,42	67.106,43	15.466,00	95.563,05	-	379.021,55	555.452,42	17.872,39	573.324,81
	DEFENSORIA PÚBLICA	3.241.647,34	-	3.241.647,34	-	16.811,81	3.969,08	33.277,53	10.052,90	64.111,32	-	-	3.305.758,66	982.439,91	4.288.198,57
	PGE	3.254.804,42	39.104,27	3.293.908,69	-	18.663,38	912,71	297.729,12	14.629,89	331.935,10	-	4.208,08	3.630.051,87	700.868,53	4.330.920,40
	POLÍCIA CIVIL	29.734.796,93	173.250,68	29.908.047,61	-	1.194,90	-	1.194,90	-	1.194,90	51.688,68	-	29.960.931,19	10.083.761,41	40.044.692,60
	POL. MILITAR	58.152.123,27	376.017,62	58.528.140,89	-	4.878,84	-	-	-	4.878,84	-	-	58.533.019,73	33.311.881,90	91.844.901,63
	POL. MILITAR -HPM	4.383.454,52	10.528,03	4.393.982,55	-	1.777,47	-	-	-	1.777,47	-	-	4.395.760,02	(906.201,35)	3.489.558,67
	SEAG	111.781,89	7.626,62	119.408,51	-	9.331,70	16.490,91	142.438,55	15.466,00	183.727,16	-	58.147,02	361.282,69	451.703,68	812.986,37
	SEAMA	40.261,02	6.141,01	46.402,03	-	-	1.777,47	55.526,75	10.052,90	67.357,12	-	-	129.523,60	5.976,05	135.499,65
	SECULT	608.676,11	1.681,74	610.357,85	-	17.683,52	-	194.992,70	15.466,00	228.142,22	-	192.194,54	1.030.694,61	222.581,58	1.253.276,19
	SECOM	45.237,13	-	45.237,13	5.787,24	5.776,76	-	124.525,46	15.466,00	151.555,46	-	-	196.792,59	11.232,19	208.024,78
	SEDES	41.383,12	-	41.383,12	-	7.154,31	3.554,93	218.232,49	10.052,90	238.994,63	-	-	280.377,75	22.239,90	302.617,65
	SETUR	84.404,10	-	84.404,10	-	3.554,94	10.684,79	76.511,81	15.466,00	106.197,54	-	2.104,04	192.705,68	15.599,44	208.305,12
	SETOP	33.733,36	-	33.733,36	-	7.109,87	6.946,93	144.307,60	15.466,00	173.830,40	-	-	207.563,76	74.828,52	282.392,28
	SEDU	30.703.114,02	1.025.163,70	31.728.277,72	3.560,10	110.905,93	7.554,23	420.332,61	15.466,00	557.818,87	72.482,28	29.866.612,57	62.225.191,44	54.475.206,49	116.700.397,93
	SEDURB	103.536,01	-	103.536,01	-	1.777,47	7.109,86	254.411,83	15.466,00	278.765,16	-	52.238,07	434.539,24	8.796,71	443.335,95
	SEFAZ	9.734.719,32	22.044,74	9.756.764,06	4.689,79	87.424,03	19.561,48	299.019,58	6.534,38	417.229,26	-	2.033,91	10.176.027,23	16.926.292,36	27.102.319,59
	SEG	113.330,35	-	113.330,35	33.559,59	11.648,62	20.773,55	559.158,41	36.965,13	662.105,30	-	4.208,08	779.643,73	49.136,77	828.780,50
	SEJUS	8.099.550,70	202.656,79	8.302.207,49	4.193,00	231.727,45	-	1.567.316,30	10.052,90	1.813.289,65	-	4.324.932,13	14.440.429,27	828.759,37	15.269.188,64
	SEP	239.654,66	7.611,86	247.266,52	-	12.977,57	7.554,23	158.769,07	10.052,90	189.353,77	-	2.104,04	438.724,33	42.745,95	481.470,28
	SEGER	685.679,71	31.013,79	716.693,50	56.130,35	27.706,71	13.799,33	276.954,76	10.052,90	384.644,05	78.534,81	64.937,03	1.244.809,39	2.066.845,80	3.311.655,19
	SEGER - Pensões Especiais (4)	548.249,58	-	548.249,58	-	-	-	-	-	-	-	-	548.249,58	-	548.249,58
	SEGER - Prev. Complementar	-	-	-	-	-	-	-	-	-	224.324,99	-	224.324,99	-	224.324,99
	SESA	35.898.575,71	23.818,08	35.922.393,79	75.631,70	230.742,37	42.605,47	1.133.970,14	10.052,90	1.493.002,58	233.300,67	11.404.396,51	49.053.093,55	9.133.839,88	58.186.933,43
	SESP	473.129,72	16.308,94	489.438,66	32.148,91	53.768,33	11.553,52	279.217,05	10.052,90	386.740,71	-	-	876.179,37	938.276,88	1.814.456,25
	SESPORT	98.020,03	-	98.020,03	-	7.317,96	-	90.459,81	10.052,90	107.830,67	-	2.104,04	207.954,74	18.548,46	226.503,20
	SETADES	159.549,56	-	159.549,56	-	1.244,24	30.590,65	230.157,95	-	261.992,84	-	4.190,70	425.733,10	230.162,24	655.895,34
	SEDH	39.891,01	1.078,36	40.969,37	20.134,79	2.400,62	-	130.777,48	10.052,90	163.365,79	-	4.101,44	208.436,60	(3.936,15)	204.500,45
	VICE GOVERNADORIA	83.826,00	-	83.826,00	-	5.776,76	-	187.219,69	17.660,50	210.656,95	-	-	294.482,95	(849,54)	293.633,41
	Sub-Total	197.628.011,83	2.154.846,05	199.782.857,88	241.564,12	918.336,39	218.913,36	7.299.009,12	323.503,67	9.001.326,66	660.331,43	46.408.125,92	255.852.641,89	131.051.629,07	386.904.270,96

Fonte: Relatórios SIARHES - Administração Direta e Autarquias.

Notas:

(1) - Nos valores demonstrados estão incluídos encargos patronais (INSS, IPAJM, FGTS, PREVES e Outros Regimes de Previdência).

(2) - O valor dos encargos patronais estão incluídos nos cargos efetivos da origem.

(3) - Agentes Políticos sem vínculo com área pública, os encargos estão contabilizados nos exclusivamente comissionados, aqueles com vínculo na área pública os encargos estão contabilizados no cargo efetivo da origem.

(4) - Refere-se aos Pensionistas - Pensão Especial a cargo da SEGER.

DESPESAS COM PAGAMENTO DE SERVIDORES DO PODER EXECUTIVO ESTADUAL - ADM. INDIRETA - AUTARQUIAS
ATIVOS, APOSENTADOS E PENSIONISTAS
SETEMBRO/2016

Em: R\$ 1,00

	ÓRGÃOS	EFETIVOS/CLT			OCUPANTES DE CARGOS COMISSIONADOS						COMPL. APOS.(2)	DT'S (1)	TOTAL ATIVOS	CONTRIB. COMPL. FUNPES	DESPESA TOTAL
		EFETIVOS EXCLUSIVOS (1)	FUNÇÃO GRATIFICADA	SUBTOTAL	EFETIVOS 100% C.C.	EFETIVOS 65%C.C. (2)	REQUISITADOS (2)	EXCLUSIVOS (1)	AGENTES POLÍTICOS	SUBTOTAL	CLT				
AUTARQUIAS	ADERES	-	-	-	-	-	3.697,12	124.913,90	-	128.611,02	-	-	128.611,02	-	128.611,02
	AGERH	-	-	-	-	-	20.354,48	72.442,30	-	92.796,78	-	-	92.796,78	-	92.796,78
	DER/ES	1.517.166,07	79.872,43	1.597.038,50	-	14.253,09	6.932,11	70.888,48	-	92.073,68	3.891.622,88	-	5.580.735,06	1.059.952,53	6.640.687,59
	FAMES	208.580,83	6.428,43	215.009,26	-	-	5.776,76	84.989,33	-	93.004,61	26.093,81	242.770,06	576.877,74	67.925,91	644.803,65
	FAPES	-	-	-	7.847,66	-	18.663,37	147.087,17	-	173.598,20	-	-	173.598,20	(696,54)	172.901,66
	ESESP	-	-	-	24.176,89	-	8.951,97	34.891,71	-	68.020,57	-	-	68.020,57	(5.998,77)	62.021,80
	IASES	1.447.479,54	35.031,76	1.482.511,30	-	98.198,14	7.287,34	326.514,61	-	441.054,05	16.348,39	4.909.656,37	6.849.570,11	516.154,03	7.365.724,14
	IEMA	1.854.206,85	69.183,15	1.923.390,00	-	8.595,92	-	70.679,81	-	79.275,73	-	271.907,36	2.274.573,09	(6.223,08)	2.268.350,01
	USN	729.206,09	23.458,79	752.664,88	-	-	12.349,77	6.380,38	-	139.457,61	36.990,82	-	929.113,31	575.337,45	1.504.450,76
	IDAF	3.344.682,24	39.671,80	3.384.354,04	-	-	5.428,72	6.692,25	-	41.329,94	8.326,53	154.034,29	3.588.044,80	633.204,88	4.221.249,68
	INCAPER	3.840.122,43	46.912,36	3.887.034,79	-	-	8.442,96	27.557,89	-	36.000,85	359.765,41	-	4.282.801,05	1.428.826,28	5.711.627,33
	IOPES	355.416,21	42.448,96	397.865,17	-	-	8.798,45	128.138,02	-	136.936,47	-	161.816,62	696.618,26	-	696.618,26
	PROCON	-	-	-	20.970,14	-	1.492,35	105.613,33	-	128.075,82	-	-	128.075,82	(506,04)	127.569,78
	RTV-ES	305.936,17	15.612,29	321.548,46	-	-	-	131.092,52	-	131.092,52	11.389,89	-	464.030,87	281.547,51	745.578,38
	ASPE (3)	121.698,15	-	121.698,15	-	3.183,66	11.375,78	68.706,68	-	83.266,12	-	-	204.964,27	-	204.964,27
	DETRAN (3)	1.464.961,84	6.181,38	1.471.143,22	18.543,78	28.792,00	11.221,92	709.553,27	-	768.110,97	17.070,72	-	2.256.324,91	563.693,48	2.820.018,39
	DIO (3)	239.576,13	5.312,40	244.888,53	-	-	1.752,32	102.432,73	-	109.961,81	190.930,04	-	545.780,38	200.911,24	746.691,62
	IPAJM (2) (3)	677.222,99	13.021,73	690.244,72	-	-	28.342,62	7.126,55	-	163.607,62	-	-	889.321,51	649.219,93	1.538.541,44
	JUCEES (3)	200.313,53	-	200.313,53	12.283,72	7.961,33	-	105.582,42	-	125.827,47	-	-	326.141,00	143.063,68	469.204,68
	IPEM (3)	320.904,41	-	320.904,41	-	4.888,03	-	94.339,41	-	99.227,44	-	-	420.131,85	-	420.131,85
	PRODEST	1.805.952,53	1.252,09	1.807.204,62	-	59.204,47	3.730,87	41.147,17	-	104.082,51	-	-	1.911.287,13	-	1.911.287,13
	Sub-Total	18.433.426,01	384.387,57	18.817.813,58	92.876,15	275.188,59	142.701,42	2.760.114,80	-	3.270.880,96	4.558.538,49	5.740.184,70	32.387.417,73	6.106.412,49	38.493.830,22
TOTAL DA DIRETA		197.628.011,83	2.154.846,05	199.782.857,88	241.564,12	918.336,39	218.913,36	7.299.009,12	323.503,67	9.001.326,66	660.331,43	46.408.125,92	255.852.641,89	131.051.629,07	386.904.270,96
TOTAL DA INDIRETA		18.433.426,01	384.387,57	18.817.813,58	92.876,15	275.188,59	142.701,42	2.760.114,80	-	3.270.880,96	4.558.538,49	5.740.184,70	32.387.417,73	6.106.412,49	38.493.830,22
TOTAL GERAL		216.061.437,84	2.539.233,62	218.600.671,46	334.440,27	1.193.524,98	361.614,78	10.059.123,92	323.503,67	12.272.207,62	5.218.869,92	52.148.310,62	288.240.059,62	137.158.041,56	425.398.101,18

ESTAGIÁRIOS		2.201.089,92
--------------------	--	---------------------

Fonte: Relatórios SIARHES - Administração Direta e Autarquias.

- Notas:
- (1) - Nos valores demonstrados estão incluídos encargos patronais (INSS, IPAJM, FGTS, PREVES e Outros Regimes de Previdência).
- (2) - O valor dos encargos patronais estão incluídos nos cargos efetivos da origem.
- (3) - Órgãos sem recursos do Tesouro para pagar pessoal.

DEMONSTRATIVO DA FOLHA DE PAGAMENTO DE APOSENTADORIAS E PENSÕES DO REGIME PRÓPRIO DE PREVIDÊNCIA SOCIAL - RPPS - PODER EXECUTIVO
SETEMBRO/2016

Em: R\$ 1,00

	ÓRGÃOS	APOSENTADOS	PENSÕES	IPAJM	FOLHA TOTAL
ADMINISTRAÇÃO DIRETA	SECONT	104.675,12	11.071,63	-	115.746,75
	APE	52.261,57	-	-	52.261,57
	CASA CIVIL	272.192,09	24.098,42	-	296.290,51
	CASA MILITAR	68.586,11	11.589,69	-	80.175,80
	CBMES	1.968.336,41	207.979,60	-	2.176.316,01
	SECTI	9.805,85	13.837,55	-	23.643,40
	DEFENSORIA PÚBLICA	1.170.424,18	115.488,54	-	1.285.912,72
	PGE	808.230,76	280.707,06	-	1.088.937,82
	POLÍCIA CIVIL	10.631.017,78	3.154.466,76	-	13.785.484,54
	POL. MILITAR	32.917.821,12	9.799.532,24	-	42.717.353,36
	POL. MILITAR -HPM	48.770,03	3.543,06	-	52.313,09
	SEAG	315.303,81	146.377,12	-	461.680,93
	SEAMA	6.073,22	-	-	6.073,22
	SECULT	322.954,11	28.124,24	-	351.078,35
	SECOM	19.246,05	1.899,88	-	21.145,93
	SEDES	24.498,64	-	-	24.498,64
	SETUR	19.030,94	1.440,53	-	20.471,47
	SETOP	74.203,65	4.365,18	-	78.568,83
	SEDU	55.042.642,00	2.761.512,55	-	57.804.154,55
	SEDURB	9.040,98	-	-	9.040,98
	SEFAZ	11.580.326,36	8.541.609,49	-	20.121.935,85
	SEG	60.399,77	10.080,70	-	70.480,47
	SEJUS	944.526,90	88.388,21	-	1.032.915,11
	SEP	23.761,06	32.471,54	-	56.232,60
	SEGER	1.123.504,89	457.057,42	-	1.580.562,31
	SESA	13.064.276,85	1.638.380,50	-	14.702.657,35
	SESP	637.336,34	410.366,05	-	1.047.702,39
	SESPORT	16.890,75	-	-	16.890,75
	SETADES	233.135,19	12.434,05	-	245.569,24
	SEDH	-	-	-	-
	VICE GOVERNADORIA	10.113,27	-	-	10.113,27
	Total	131.579.385,80	27.756.822,01	-	159.336.207,81

Em: R\$ 1,00

	ÓRGÃOS	APOSENTADOS	PENSÕES	IPAJM	FOLHA TOTAL
AUTARQUIAS	ADERES	-	-	-	-
	AGERH	-	-	-	-
	DER/ES	1.233.491,95	111.183,44	-	1.344.675,39
	FAMES	105.270,02	12.778,86	-	118.048,88
	FAPES	-	-	-	-
	ESESP	-	-	-	-
	IASES	506.176,03	43.700,81	-	549.876,84
	IEMA	8.503,38	7.546,95	-	16.050,33
	IJSN	675.991,45	30.509,06	-	706.500,51
	IDAF	740.641,12	65.185,03	-	805.826,15
	INCAPER	1.669.240,44	122.393,37	-	1.791.633,81
	IOPES	-	-	-	-
	PROCON	-	-	-	-
	RTV-ES	274.419,44	63.295,07	-	337.714,51
	ARSP	-	-	-	-
	DETRAN	731.021,71	53.982,86	-	785.004,57
	DIO	197.973,89	41.980,65	-	239.954,54
	IPAJM	626.428,27	77.118,57	-	703.546,84
	JUCEES	149.629,77	8.961,38	-	158.591,15
	IPEM	-	4.232,00	-	4.232,00
	PRODEST	-	-	-	-
	Total	6.918.787,47	642.868,05	-	7.561.655,52

TOTAL FOLHA: APOSENTADOS EFETIVOS E PENSÕES

166.897.863,33

Fonte: Relatórios SIARHES - Administração Direta e Autarquias.

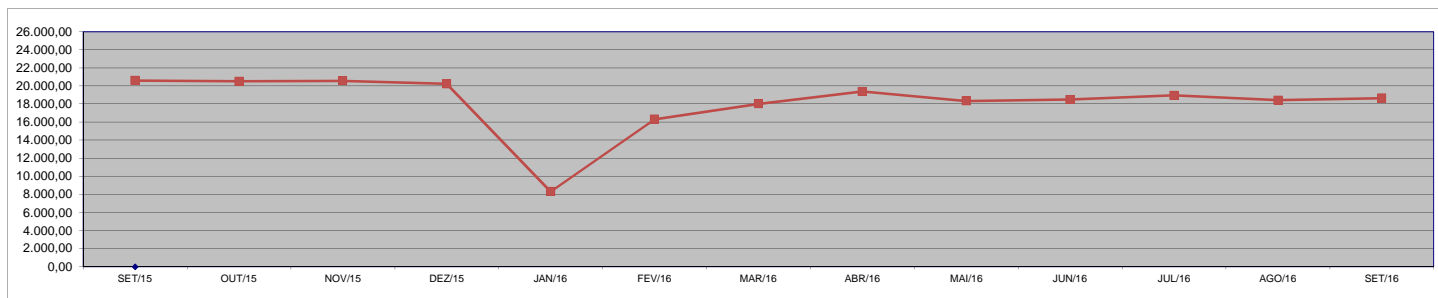
**DEMONSTRATIVO DA EVOLUÇÃO DE CARGOS EM
DESIGNAÇÃO TEMPORÁRIA**

ÓRGÃOS	SET/15	OUT/15	NOV/15	DEZ/15	JAN/16	FEV/16	MAR/16	ABR/16	MAI/16	JUN/16	JUL/16	AGO/16	SET/16
CASA CIVIL	-	-	-	-	-	-	-	-	-	-	-	-	-
CBMES	13	12	10	10	8	11	13	13	13	13	13	12	12
SECTI	126	125	142	139	36	161	143	144	141	143	141	146	148
PGE	3	2	1	1	1	2	2	2	2	2	2	2	2
SEAG	7	7	7	6	15	15	18	18	16	19	17	17	17
SEAMA	8	8	7	4	3	6	7	8	8	8	8	8	7
SECULT	50	50	48	48	47	54	53	52	52	53	53	53	53
SETUR	1	1	1	1	1	1	1	1	1	2	1	1	1
SETOP	2	1	1	-	-	1	1	-	-	-	-	-	-
SEDU	Adm	2.802	2.812	2.867	2.869	2.490	2.539	2.779	2.870	1.996	2.289	2.496	2.571
	Mag (1)(2)	11.493	11.470	11.585	11.556	367	8.282	9.797	10.958	10.809	10.830	10.873	10.420
SEDURB	-	-	-	-	-	4	4	4	6	9	12	12	13
SEFAZ	2	2	2	2	2	2	2	2	2	1	-	-	1
SEG	2	2	2	2	2	2	2	2	2	2	2	2	2
SEJUS	1.545	1.434	1.417	1.391	1.288	1.169	1.203	1.188	1.173	934	1.066	1.063	1.144
SEP	2	1	1	1	1	1	1	1	1	1	1	1	1
SEGER	34	30	28	25	23	30	32	33	31	36	34	31	31
SESA	3.013	3.048	2.947	2.735	2.633	2.671	2.581	2.558	2.598	2.578	2.679	2.719	2.733
SESPORT	1	1	1	-	-	-	1	1	1	1	1	1	1
SETADES	3	3	3	3	3	2	3	3	3	3	3	2	2
SEDH	-	-	-	-	-	-	-	-	-	-	-	-	2
SUB TOTAL	19.107	19.009	19.070	18.793	6.920	14.953	16.643	17.858	16.855	16.924	17.402	17.017	17.161
DETRAN	4	6	4	4	2	2	2	2	2	2	-	-	-
FAMES	59	59	59	59	59	59	59	59	59	114	59	59	59
IASES	1.293	1.291	1.286	1.244	1.196	1.172	1.169	1.299	1.254	1.286	1.318	1.188	1.255
IEMA	56	58	58	57	45	44	51	61	63	62	64	60	72
IDAF	64	63	64	63	64	68	64	61	71	74	74	73	70
IOPES	19	16	11	10	7	8	20	26	26	26	26	26	26
SUB TOTAL	1.495	1.493	1.482	1.437	1.373	1.353	1.365	1.508	1.475	1.564	1.541	1.406	1.482
TOTAL	20.602	20.502	20.552	20.230	8.293	16.306	18.008	19.366	18.330	18.488	18.943	18.423	18.643

Fonte: Relatórios SIARHES - Administração Direta e Autarquias.

Notas: (1) - A redução observada no Magistério deve-se ao encerramento dos contratos de professores em designação temporária tanto na SEDU quanto na FAMES por encerramento de ano letivo.

(2) - Corresponde a jornada de 25:00 horas e não ao quantitativo de números funcionais.



**DEMONSTRATIVO DA EVOLUÇÃO DO VALOR DA FOLHA DE
PAGAMENTO DOS SERVIDORES EM DESIGNAÇÃO TEMPORÁRIA**

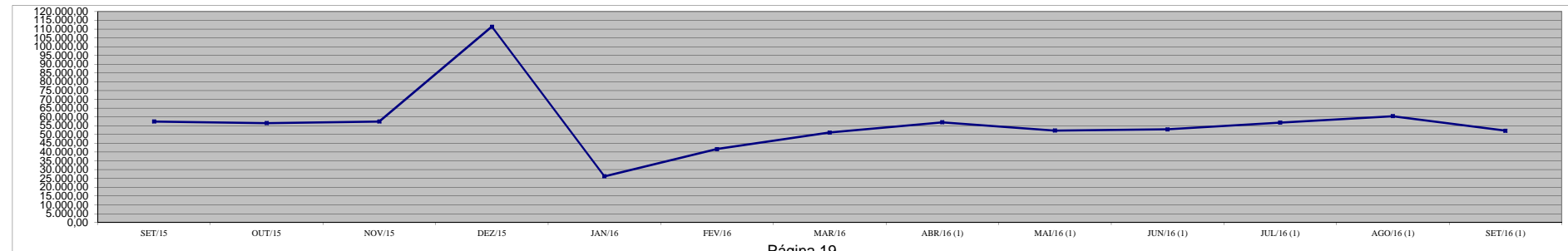
R\$ 1.000,00

ÓRGÃOS	SET/15	OUT/15	NOV/15	DEZ/15	JAN/16	FEV/16	MAR/16	ABR/16 (1)	MAI/16 (1)	JUN/16 (1)	JUL/16 (1)	AGO/16 (1)	SET/16 (1)
CASA CIVIL	-	-	-	-	-	-	-	-	-	-	-	-	-
CBMES	30,93	28,94	20,95	42,14	17,54	28,34	26,40	27,24	31,56	29,13	28,65	25,14	24,83
SECTI	283,62	309,65	304,37	716,89	67,10	293,03	361,53	322,17	356,12	354,62	341,68	396,24	379,02
PGE	9,16	7,58	2,10	4,21	2,10	2,74	4,21	6,54	4,21	4,21	4,21	4,21	4,21
SEAG	8,99	14,73	18,77	25,47	57,83	53,20	64,50	63,58	58,27	64,30	58,46	58,45	58,15
SEAMA	16,83	20,27	25,12	16,94	8,99	9,47	15,36	18,31	16,83	16,83	16,83	16,83	15,76
SECULT	183,36	182,36	173,23	333,20	319,50	201,47	184,02	189,56	187,59	189,65	332,03	189,99	192,19
SETUR	2,10	2,10	2,10	4,21	2,10	2,10	2,10	2,10	2,10	4,74	2,10	2,10	2,10
SETOP	4,21	5,47	4,98	-	-	0,63	2,10	-	-	-	-	-	-
SEDU (1)	Adm	3.105,35	3.071,33	3.060,03	5.509,78	2.956,85	4.325,05	3.379,13	5.521,73	1.928,22	3.610,34	3.265,43	3.610,99
	Mag	30.057,34	29.562,14	29.771,80	69.966,07	2.486,33	17.382,69	25.808,07	29.467,35	28.667,61	29.184,74	30.220,86	34.674,52
SEDURB	-	-	-	-	-	6,27	8,56	8,56	19,26	31,69	45,78	44,07	52,24
SEFAZ	4,21	4,21	4,21	8,42	6,32	1,26	4,21	4,21	4,21	2,14	-	-	2,03
SEG	4,21	4,21	4,21	8,42	4,21	5,81	4,21	6,54	4,21	4,21	4,21	4,21	4,21
SEJUS	5.545,19	4.854,30	4.900,01	9.653,32	4.719,10	4.012,76	4.577,17	4.244,80	4.665,23	3.044,54	4.028,50	3.740,12	4.324,93
SEP	3,77	2,10	2,10	4,21	2,95	0,63	2,10	2,10	2,10	2,10	2,10	2,10	2,10
SEGER	85,78	71,03	70,08	106,73	64,54	43,52	71,20	74,39	71,95	74,72	73,44	62,83	64,94
SESA	13.272,16	13.473,86	14.142,79	16.261,92	11.017,70	10.697,21	11.524,88	11.351,72	11.041,93	10.835,04	11.953,66	11.485,57	11.404,40
SESPORT	2,14	2,14	6,20	-	-	-	2,74	2,10	2,10	2,10	2,10	2,10	2,10
SETADES	8,34	6,29	6,29	12,57	10,78	4,54	5,94	6,29	6,29	6,29	7,70	4,19	4,19
SEDH	-	-	-	-	-	-	-	-	-	-	-	-	4,10
SUB TOTAL	52.627,68	51.622,71	52.519,34	102.674,49	21.743,94	37.070,73	46.048,43	51.319,29	47.069,80	47.461,39	50.387,76	54.323,68	46.408,13
DETRAN	23,94	41,44	32,34	51,36	12,44	10,07	10,07	10,07	10,07	7,67	0,17	-	-
FAMES	242,54	240,64	240,95	476,36	242,94	243,67	252,05	254,36	252,61	529,78	249,01	244,10	242,77
IASES	4.108,12	4.161,86	4.241,69	7.503,21	3.909,27	4.033,56	4.299,33	4.882,30	4.303,54	4.357,49	5.534,66	5.332,02	4.909,66
IEMA	118,46	126,98	124,62	253,64	140,01	156,07	209,50	214,77	225,70	225,56	239,96	225,61	271,91
IDAF	138,83	132,68	133,58	264,94	133,43	138,69	163,32	140,90	241,59	208,06	182,82	156,03	154,03
IOPES	144,40	163,62	73,58	117,57	68,82	51,21	150,80	157,32	163,67	161,07	164,09	164,09	161,82
SUB TOTAL	4.776,29	4.867,22	4.846,76	8.667,07	4.506,90	4.633,26	5.085,07	5.659,72	5.197,19	5.489,63	6.370,70	6.121,85	5.740,18
TOTAL	57.403,97	56.489,94	57.366,10	111.341,56	26.250,84	41.703,99	51.133,50	56.979,01	52.266,98	52.951,03	56.758,46	60.445,54	52.148,31

Fonte: Relatórios SIARHES - Administração Direta e Autarquias.

Nota: (1) Nestes valores não estão deduzidos os montantes de INSS em reposição ao recolhimento a maior das contribuições previdenciárias da SEDU, decorrentes da mudança da alíquota RAT (risco ambiental do trabalho), que passou de 2% para 1%.

Observação: Nestes valores de folha de pagamento estão incluídos encargos sociais patronais.



**DEMONSTRATIVO DOS GASTOS COM ESCALA ESPECIAL
POLÍCIAS CIVIL, MILITAR E CORPO DE BOMBEIROS**

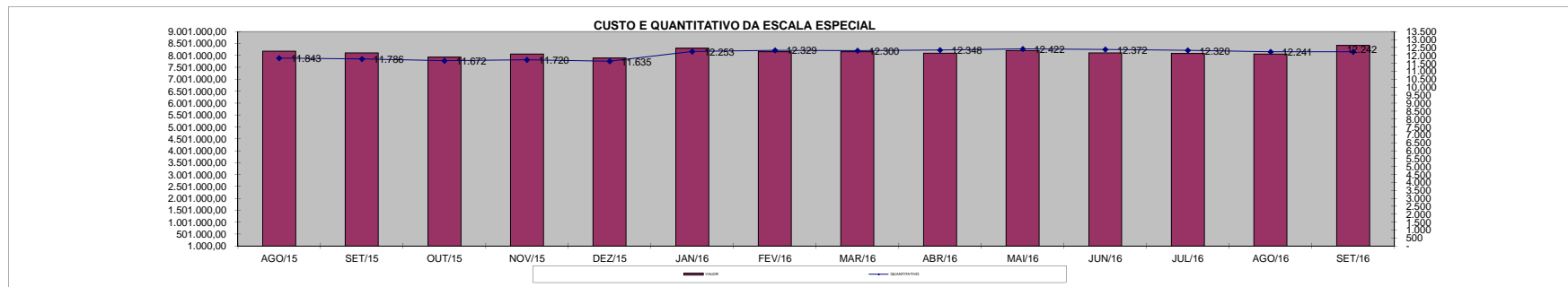
Em R\$ 1,00

Órgãos	ago/15		set/15		out/15		nov/15		dez/15		jan/16		fev/16	
	Nº Serv.	Valor R\$	Nº Serv.	Valor R\$	Nº Serv.	Valor R\$	Nº Serv.	Valor R\$	Nº Serv.	Valor R\$	Nº Serv.	Valor R\$	Nº Serv.	Valor R\$
Corpo de Bombeiro	1.186	850.091,69	1.183	885.535,99	1.181	848.222,68	1.175	855.537,85	1.195	869.849,34	1.211	881.399,33	1.204	856.779,59
Polícia Civil	2.285	1.724.939,23	2.242	1.662.745,53	2.158	1.599.093,37	2.216	1.685.954,34	2.209	1.618.973,47	2.182	1.624.277,42	2.160	1.597.919,66
Polícia Militar	8.372	5.604.202,19	8.361	5.562.140,91	8.333	5.479.449,82	8.329	5.516.549,18	8.231	5.400.913,80	8.860	5.800.074,35	8.965	5.704.739,07
Total	11.843	8.179.233,11	11.786	8.110.422,43	11.672	7.926.765,87	11.720	8.058.041,37	11.635	7.889.736,61	12.253	8.305.751,10	12.329	8.159.438,32

Em R\$ 1,00

Órgãos	mar/16		abr/16		mai/16		jun/16		jul/16		ago/16		set/16	
	Nº Serv.	Valor R\$	Nº Serv.	Valor R\$	Nº Serv.	Valor R\$	Nº Serv.	Valor R\$	Nº Serv.	Valor R\$	Nº Serv.	Valor R\$	Nº Serv.	Valor R\$
Corpo de Bombeiro	1.154	830.555,39	1.194	867.032,54	1.193	848.828,38	1.189	848.794,03	1.193	849.460,98	1.185	859.010,80	1.195	866.544,78
Polícia Civil	2.153	1.583.416,87	2.129	1.546.983,15	2.147	1.572.013,01	2.130	1.570.460,00	2.107	1.538.838,75	2.095	1.541.138,45	2.091	1.842.291,83
Polícia Militar	8.993	5.738.585,50	9.025	5.684.952,49	9.082	5.784.407,42	9.053	5.688.349,79	9.020	5.700.807,46	8.961	5.657.016,47	8.956	5.708.517,55
Total	12.300	8.152.557,76	12.348	8.098.968,18	12.422	8.205.248,81	12.372	8.107.603,82	12.320	8.089.107,19	12.241	8.057.165,72	12.242	8.417.354,16

Fonte: Relatórios SIARHES - Administração Direta



DEMONSTRATIVO DO CUSTO DO AUXÍLIO ALIMENTAÇÃO PAGO EM FOLHA

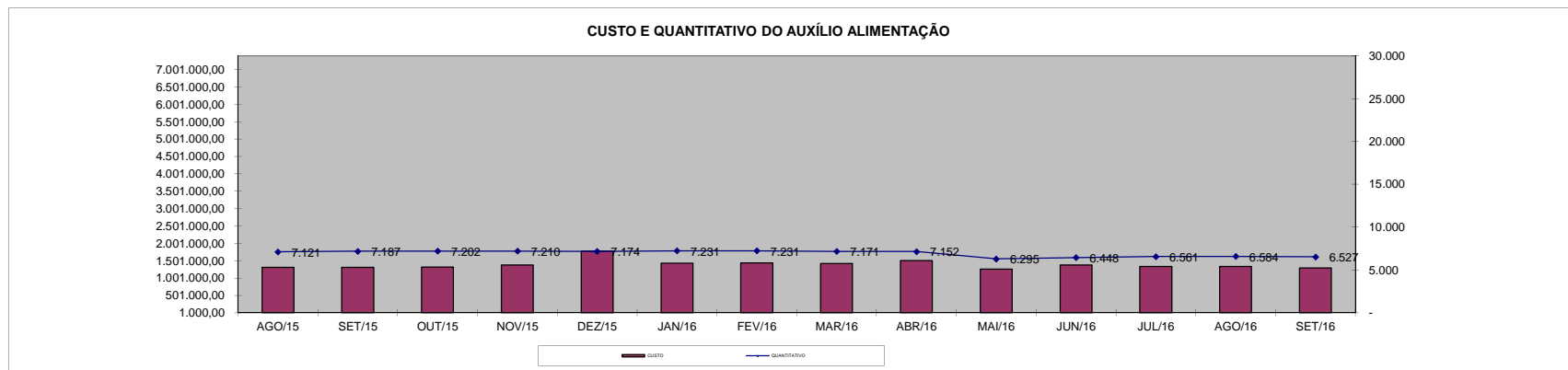
Em R\$ 1,00

Especificação	ago/15		set/15		out/15		nov/15		dez/15		jan/16		fev/16	
	Nº Serv.	Valor	Nº Serv.	Valor	Nº Serv.	Valor	Nº Serv.	Valor	Nº Serv.	Valor	Nº Serv.	Valor	Nº Serv.	Valor
Adm. Direta	5.921	1.092.071,60	5.988	1.091.554,12	5.989	1.095.612,32	6.006	1.163.065,88	5.984	1.518.791,20	6.014	1.206.354,26	6.037	1.214.355,35
Civil	5.207	953.547,87	5.280	955.916,79	5.295	962.427,25	5.334	1.038.371,58	5.324	1.395.804,40	5.356	1.101.756,31	5.387	1.093.986,01
Militar	714	138.523,73	708	135.637,33	694	133.185,07	672	124.694,30	660	122.986,80	658	104.597,95	650	120.369,34
Adm. Indireta	1.200	220.651,22	1.199	219.093,55	1.213	217.977,47	1.204	217.245,37	1.190	253.179,43	1.217	219.670,04	1.194	220.172,94
Total Geral	7.121	1.312.722,82	7.187	1.310.647,67	7.202	1.313.589,79	7.210	1.380.311,25	7.174	1.771.970,63	7.231	1.426.024,30	7.231	1.434.528,29

Em R\$ 1,00

Especificação	mar/16		abr/16		mai/16		jun/16		jul/16		ago/16		set/16	
	Nº Serv.	Valor	Nº Serv.	Valor	Nº Serv.	Valor	Nº Serv.	Valor	Nº Serv.	Valor	Nº Serv.	Valor	Nº Serv.	Valor
Adm. Direta	5.980	1.202.841,55	5.974	1.290.396,78	5.135	1.040.144,21	5.269	1.160.913,10	5.399	1.123.368,28	5.425	1.121.436,69	5.386	1.084.711,07
Civil	5.336	1.080.034,61	5.363	1.198.539,42	4.525	935.242,34	4.676	1.047.533,32	4.805	1.022.933,09	4.870	1.018.776,47	4.855	1.010.595,22
Militar	644	122.806,94	611	91.857,36	610	104.901,87	593	113.379,78	594	100.435,19	555	102.660,22	531	74.115,85
Adm. Indireta	1.191	216.569,91	1.178	216.711,83	1.160	214.668,29	1.179	218.801,00	1.162	210.805,79	1.159	213.042,91	1.141	206.928,31
Total Geral	7.171	1.419.411,46	7.152	1.507.108,61	6.295	1.254.812,50	6.448	1.379.714,10	6.561	1.334.174,07	6.584	1.334.479,60	6.527	1.291.639,38

Fonte: Relatórios SIARHES - Administração Direta e Autarquias (inclui pagamentos retroativos).



DEMONSTRATIVO DO QUANTITATIVO E DOS GASTOS COM ESTAGIÁRIOS - ADM. DIRETA

Em R\$ 1,00

Órgãos	ago/2015		set/2015		out/2015		nov/2015		dez/2015		jan/2016		fev/2016	
	Quant.	Valor	Quant.	Valor	Quant.	Valor	Quant.	Valor	Quant.	Valor	Quant.	Valor	Quant.	Valor
SECONI	11	6.046,56	9	4.791,61	10	5.571,20	12	6.712,06	12	6.693,05	14	8.556,46	13	7.054,32
Casa Civil	9	5.133,87	10	6.122,62	10	5.704,30	11	6.388,82	11	5.095,83	5	2.852,15	8	4.563,44
Casa Militar	8	4.563,44	8	4.563,44	8	4.563,44	8	4.563,44	8	4.316,25	1	570,43	1	570,43
PGE	96	52.745,82	94	52.213,35	96	54.894,38	104	58.145,83	97	53.696,47	81	42.763,22	88	48.543,59
SEAG	17	10.191,68	15	8.556,45	15	8.556,45	15	8.556,45	15	7.757,85	5	2.852,15	6	3.080,32
SEAMA	1	570,43	2	1.140,86	2	1.140,86	2	1.140,86	3	1.900,86	4	2.615,52	6	3.452,15
SECULT	46	23.824,96	45	25.193,98	58	35.423,67	61	34.872,29	61	32.989,86	48	27.152,47	48	27.951,07
SEGER	52	27.951,08	50	29.148,97	57	32.229,28	56	31.202,52	51	28.217,27	39	23.159,46	43	22.455,92
SECOM	10	5.190,92	10	5.438,10	11	5.989,52	9	5.133,87	9	5.133,87	10	5.533,17	11	6.046,56
SEDU	732	407.526,22	765	429.795,35	961	565.329,59	1.097	658.595,50	1.086	611.109,68	712	419.433,22	925	451.848,54
SEDURB	14	7.996,58	15	9.137,44	14	8.015,59	14	7.502,20	13	6.865,16	5	2.852,15	4	2.281,72
SEFAZ	84	47.916,12	83	46.680,19	82	45.463,28	79	43.732,96	74	40.291,37	65	38.256,84	75	41.108,99
SEG	25	14.488,92	25	14.260,75	23	13.119,89	24	13.462,15	24	11.389,59	14	8.252,22	20	10.332,39
SEJUS	123	69.457,43	132	76.684,78	129	73.433,34	126	70.828,39	126	71.779,10	107	61.853,62	117	66.911,45
SEP	18	9.488,16	16	9.126,88	18	10.362,81	20	11.180,44	18	9.868,44	9	4.962,74	9	5.076,83
SETADES	39	21.771,42	35	19.965,05	41	22.703,11	42	22.969,32	42	24.262,30	32	18.596,02	32	17.626,29
SEDES	14	7.871,93	16	8.974,77	13	6.521,92	11	5.856,41	10	5.324,01	9	5.742,33	9	5.533,17
SETUR	11	5.476,13	8	4.069,07	6	3.612,72	6	3.422,58	6	3.422,58	10	5.209,92	11	5.476,13
SETOP	10	6.426,84	10	5.704,30	10	5.704,30	10	5.704,30	10	5.514,16	7	3.707,79	6	3.422,58
SECTI	12	6.845,16	13	6.978,27	11	6.274,73	9	5.133,87	10	5.476,12	8	4.373,30	13	8.233,21
SESA	186	222.542,66	187	227.693,45	189	226.514,56	194	229.081,49	203	234.621,16	153	205.560,76	157	210.181,24
SESP	35	19.413,63	40	23.816,51	40	22.827,75	41	24.395,38	40	21.828,46	27	14.907,24	40	21.896,06
SESPORT	62	34.910,32	62	34.130,73	60	33.788,47	60	32.533,53	59	33.978,60	49	26.639,09	46	24.680,61
APE	9	5.133,87	7	3.993,01	7	3.993,01	9	5.057,81	9	4.848,65	9	5.076,82	8	4.563,44
Defensoria Pública	446	272.919,34	440	265.312,15	433	264.200,19	446	272.971,61	439	266.983,44	403	245.333,42	386	232.192,15
Polícia Civil	154	86.724,38	156	86.914,50	156	90.356,10	167	94.539,26	164	90.489,20	108	64.534,64	112	61.416,32
Polícia Militar - HPM	17	20.094,00	17	20.094,00	17	20.094,00	17	20.094,00	16	18.912,00	17	23.622,00	17	22.440,00
Polícia Militar	162	90.451,19	155	87.618,04	152	86.676,91	151	85.754,63	162	91.401,90	61	34.092,68	66	34.739,19
CBMES	38	21.010,84	37	21.296,05	39	21.733,39	42	25.079,91	42	23.406,64	23	13.595,25	30	16.542,47
SEDH	-	-	-	-	-	-	-	-	-	-	-	-	-	-
Vice-Governadoria	3	1.711,29	3	1.711,29	3	1.711,29	1	570,43	1	570,43	1	741,56	5	3.346,52
TOTAL DA DIRETA	2.444	1.516.395,19	2.465	1.541.125,96	2.671	1.686.510,05	2.844	1.795.182,31	2.821	1.728.144,30	2.036	1.323.398,64	2.312	1.373.567,10

Em R\$ 1,00

Órgãos	mar/2016		abr/2016		mai/2016		jun/2016		jul/2016		ago/2016		set/2016	
	Quant.	Valor	Quant.	Valor	Quant.	Valor	Quant.	Valor	Quant.	Valor	Quant.	Valor	Quant.	Valor
SECONI	13	7.795,88	15	8.822,65	14	7.986,02	15	8.385,32	15	8.556,45	15	8.556,45	15	8.556,45
Casa Civil	10	6.483,89	10	5.704,30	9	5.133,87	9	5.133,87	9	5.133,87	10	5.799,37	10	5.704,30
Casa Militar	6	3.194,40	6	3.422,58	6	3.422,58	7	3.993,01	7	3.993,01	7	3.993,01	7	3.916,95
PGE	92	51.852,08	95	53.430,27	96	53.506,33	101	53.810,57	103	56.168,33	102	55.597,90	98	55.731,01
SEAG	6	3.251,45	9	5.970,50	10	6.084,59	10	4.905,71	10	4.924,71	9	5.190,91	9	5.190,91
SEAMA	6	3.452,15	6	3.033,83	5	2.881,72	5	2.881,72	7	4.155,68	6	3.452,15	7	4.174,69
SECULT	49	27.456,70	53	29.415,20	51	28.654,60	54	29.909,54	60	33.103,95	61	35.005,39	61	34.720,17
SEGER	47	27.856,01	55	34.910,32	58	34.130,73	58	32.628,60	63	36.830,77	63	35.328,62	62	35.005,38
SECOM	10	4.732,72	10	6.312,76	11	5.932,47	9	5.133,87	9	4.829,64	12	7.301,51	12	6.521,92
SEDU	1.128	684.478,06	1.195	690.422,82	1.232	727.355,67	1.271	746.903,11	1.276	732.273,96	1.217	692.946,47	1.202	685.537,15
SEDURB	6	3.897,94	5	2.852,15	5	2.547,92	4	2.281,72	6	3.764,84	10	5.590,21	18	10.724,09
SEFAZ	93	54.894,39	98	52.384,54	91	51.205,61	101	54.457,06	101	56.928,92	102	57.917,66	103	58.183,86
SEG	20	11.438,17	23	13.472,71	23	12.530,46	25	14.175,00	27	15.781,90	27	15.401,61	23	13.119,89
SEJUS	122	71.512,90	122	67.348,76	117	65.504,38	128	69.972,79	128	74.193,94	133	72.729,83	130	72.444,59
SEP	14	9.317,03	15	8.594,48	15	8.556,45	15	8.556,45	17	9.849,43	16	9.355,05	20	11.180,42
SETADES	35	19.717,87	34	18.367,85	33	18.748,14	49	26.791,21	49	27.228,53	46	25.193,98	49	26.658,09
SEDES	8	4.563,44	12	6.616,99	11	6.236,70	15	8.062,08	16	8.803,64	16	9.317,03	20	10.800,15
SETUR	11	6.445,86	11	6.274,73	12	7.092,35	12	6.845,16	12	6.750,09	11	6.293,74	12	6.426,85
SETOP	7	3.897,94	7	3.821,88	7	3.993,01	7	3.993,01	8	4.259,21	7	3.517,65	7	4.335,26
SECTI	12	6.845,16	12	6.198,67	12	6.845,16	13	7.187,42	11	6.274,73	11	6.274,73	15	8.537,43
SESA	154	211.447,97	165	253.621,96	173	240.938,65	142	80.457,86	207	258.645,64	208	241.933,87	216	261.003,12
SESP	41	23.227,07	38	21.306,61	40	23.573,68	41	23.598,88	44	25.014,42	44	25.246,68	42	23.664,38
SESPORT	50	22.999,83	51	27.913,05	50	31.012,38	49	28.407,41	53	29.852,51	56	32.077,18	58	33.141,96
APE	9	5.114,86	10	5.704,30	10	5.704,30	10	5.704,30	10	5.704,30	10	5.704,30	11	5.780,36
Defensoria Pública	424	274.333,01	425	259.713,01	440	265.213,01	444	268.193,01	474	276.913,01	469	278.660,61	461	272.042,58
Polícia Civil	113	66.112,84	145	89.595,62	177	106.518,35	191	111.880,31	188	103.209,81	188	107.088,71	187	106.347,14
Polícia Militar-HPM	18	23.010,43	18	23.010,43	18	23.010,43	18	23.010,43	18	22.484,00	10	12.500,00	10	12.584,00
Polícia Militar	66	36.032,17	94	52.783,79	101	55.921,14	145	74.288,95	168	90.546,23	176	97.144,29	173	96.954,07
CBMES	43	27.722,91	43	24.268,09	42	23.958,06	46	25.859,49	46	26.049,64	45	24.490,46	42	23.064,38
SEDH	-	-	-	-	-	-	-	-	-	-	-	-	5	2.909,19
Vice-Governadoria	5	2.852,15	5	2.852,15	5	2.852,15	5	2.852,15	5	2.852,15	5	2.852,15	5	2.852,15
TOTAL DA DIRETA	2.618	1.705.937,28	2.787	1.788.147,00	2.874	1.837.050,91	2.999	1.741.058,60	3.147	1.945.058,31	3.092	1.892.895,32	3.090	1.907.812,89

Fonte: Relatórios SIARHES - Administração Direta e Autarquias.

DEMONSTRATIVO DO QUANTITATIVO E DOS GASTOS COM ESTAGIÁRIOS - AUTARQUIAS

Órgãos	ago/2015		set/2015		out/2015		nov/2015		dez/2015		jan/2016		fev/2016	
	Quant.	Valor	Quant.	Valor	Quant.	Valor	Quant.	Valor	Quant.	Valor	Quant.	Valor	Quant.	Valor
IDURB	4	2.566,93	3	1.711,29	3	1.521,15	2	1.140,86	2	1.140,86	4	3.460,60	7	3.042,29
ARSI	8	4.563,44	8	4.563,44	8	4.563,44	8	4.563,44	8	4.012,02	7	3.213,42	5	2.319,75
ADERES	3	1.445,09	3	1.464,10	4	2.224,68	5	2.566,93	5	2.852,15	2	1.140,86	2	1.140,86
AGERH	2	1.140,86	3	1.540,16	3	1.711,29	4	1.692,28	3	1.920,45	3	1.711,29	3	1.825,38
ARSP	1	570,43	1	570,43	1	570,43	2	874,66	1	570,43	2	1.483,12	2	1.140,86
DER	18	10.267,74	18	10.419,85	20	11.769,87	23	14.165,67	22	12.606,51	14	7.852,92	11	6.274,73
DETRAN	81	44.397,13	78	43.998,74	77	44.112,84	80	46.939,51	81	42.687,17	55	33.357,21	62	36.792,75
DIO	12	6.578,96	14	8.233,21	14	7.986,02	14	7.986,02	14	6.959,24	6	3.422,58	5	2.852,15
FAMES	41	17.717,65	37	16.022,58	45	21.992,95	40	16.622,58	43	18.775,39	6	3.422,58	6	3.156,38
FAPES	21	10.667,04	17	9.450,12	18	10.705,06	23	12.948,76	21	11.921,99	19	10.819,15	18	9.887,45
ESESP	1	570,43	3	1.445,09	5	2.700,04	6	3.213,42	6	3.422,58	6	3.422,58	6	3.042,29
IASES	29	16.409,38	30	16.979,80	32	19.014,32	34	18.653,06	32	17.417,12	28	15.591,76	24	13.310,03
IDAF	20	11.408,60	21	11.598,74	20	11.408,60	21	11.826,91	21	12.264,24	15	8.556,45	14	7.852,92
IEMA	53	30.137,72	56	30.623,90	56	31.525,76	55	30.879,28	53	29.187,00	29	16.770,64	31	17.017,83
INCAPER	15	7.967,01	16	9.126,88	17	9.697,31	19	11.655,78	19	10.838,17	15	8.556,45	16	10.039,57
IOPES	16	8.727,58	17	9.849,42	17	9.107,87	15	8.556,45	15	8.556,45	10	4.335,26	7	3.612,72
IPAJM	27	15.173,44	26	14.831,18	32	18.367,84	38	21.828,47	38	20.991,80	29	17.873,47	35	18.729,13
IJSN	16	7.757,85	12	6.350,79	12	6.426,84	17	9.887,45	14	7.320,51	11	6.274,73	16	8.689,55
IPEM	5	2.566,93	5	2.852,15	5	2.395,81	4	2.281,72	4	2.281,72	-	-	-	-
PROCON	18	9.240,97	16	9.126,88	17	9.583,22	17	9.545,20	21	12.834,66	18	9.887,45	18	9.754,35
PRODEST	18	9.546,31	19	10.667,04	24	12.815,66	21	11.979,03	21	10.800,14	20	11.693,81	24	13.253,00
JUCEES	22	12.131,15	21	11.047,33	23	11.750,86	20	11.370,57	21	11.913,45	22	12.568,38	20	11.408,60
RTV-ES	23	13.005,80	24	12.929,75	26	14.450,89	26	14.526,95	25	14.260,75	25	15.040,33	23	12.986,79
SUPPIN	4	2.281,72	6	2.909,19	6	2.928,21	5	2.509,89	5	3.118,35	6	3.764,84	6	3.289,48
TOTAL DA INDIRETA	458	246.840,16	454	248.312,06	485	269.330,96	499	278.214,89	495	268.653,15	352	204.219,88	361	201.418,86

Órgãos	mar/2016		abr/2016		mai/2016		jun/2016		jul/2016		ago/2016		set/2016	
	Quant.	Valor	Quant.	Valor	Quant.	Valor	Quant.	Valor	Quant.	Valor	Quant.	Valor	Quant.	Valor
IDURB	7	3.916,95	9	5.552,19	9	5.133,87	11	6.008,53	11	6.065,57	10	4.848,69	-	-
ARSI	5	3.023,28	5	2.852,15	4	2.281,72	5	2.833,14	6	3.517,65	7	3.955,01	-	-
ADERES	5	2.966,24	5	2.700,04	3	1.711,29	5	2.357,78	5	2.814,12	5	2.547,92	5	2.852,15
AGERH	4	2.414,82	8	5.495,15	9	5.476,13	10	5.856,41	10	5.704,30	10	5.704,30	10	5.704,30
ARSP	2	1.140,86	3	1.768,33	4	2.395,81	4	2.281,72	4	2.281,72	4	1.730,32	10	6.084,60
DER	19	13.157,92	23	11.622,91	26	16.276,29	30	16.599,52	37	21.429,17	36	20.060,12	35	20.630,55
DETRAN	68	38.319,42	74	42.668,18	81	47.630,91	80	45.976,66	87	49.646,44	86	48.999,94	98	54.495,04
DIO	12	6.693,05	12	6.845,16	12	6.369,80	12	6.978,26	14	7.909,96	13	7.681,79	12	6.845,16
FAMES	8	4.412,15	35	12.704,22	4	2.281,72	4	2.281,72	5	2.852,15	5	2.852,15	5	2.852,15
FAPES	20	10.134,64	21	11.941,01	20	11.408,60	23	12.606,50	23	12.815,66	21	11.598,74	22	12.188,19
ESESP	5	2.852,15	6	3.137,37	6	3.367,99	6	3.422,58	6	3.422,58	6	3.327,51	6	3.479,62
IASES	34	21.600,27	34	19.071,38	33	18.824,19	35	19.071,38	36	20.896,75	35	19.584,76	35	19.965,05
IDAF	14	7.415,59	15	7.928,98	18	10.457,89	22	12.815,66	35	20.041,13	34	18.691,09	36	19.774,90
IEMA	39	24.547,51	42	25.764,43	45	25.555,27	46	25.935,56	58	37.077,96	55	30.251,80	55	30.537,02
INCAPER	18	10.267,74	17	10.267,74	18	10.381,83	20	11.047,33	19	10.838,17	20	10.838,17	20	10.667,04
IOPES	10	6.331,78	16	10.172,66	18	10.381,83	16	9.126,88	15	8.556,45	17	9.773,37	16	9.126,88
IPAJM	37	21.752,40	39	22.589,03	39	22.229,85	42	23.539,75	43	24.737,65	45	25.022,86	45	24.984,83
IJSN	18	10.743,10	18	10.267,74	18	10.267,74	19	10.743,10	22	12.397,35	20	10.876,20	19	10.267,74
IPEM	-	-	-	-	-	-	3	1.407,07	4	2.490,88	4	2.281,72	4	2.167,63
PROCON	21	11.560,71	20	11.085,36	18	9.925,48	19	10.552,96	19	10.838,17	20	10.819,16	19	10.838,17
PRODEST	23	13.043,84	22	12.473,40	22	12.378,33	23	12.891,72	26	14.450,90	23	13.119,89	24	13.481,16
JUCEES	19	10.686,06	21	11.636,78	21	11.142,41	20	11.180,43	25	14.545,97	23	13.100,88	23	12.511,43
RTV-ES	19	10.324,78	20	11.598,75	18	10.267,74	26	13.291,03	28	15.686,83	28	15.553,72	25	13.823,42
SUPPIN	5	2.852,15	5	2.852,15	5	2.433,83	5	2.757,08	5	2.662,01	4	2.205,68	-	-
TOTAL DA INDIRETA	412	240.157,41	470	262.995,11	451	258.580,52	486	271.562,77	543	313.679,54	531	295.425,79	524	293.277,03

Fonte: Relatórios SIARHES - Administração Direta e Autarquias.

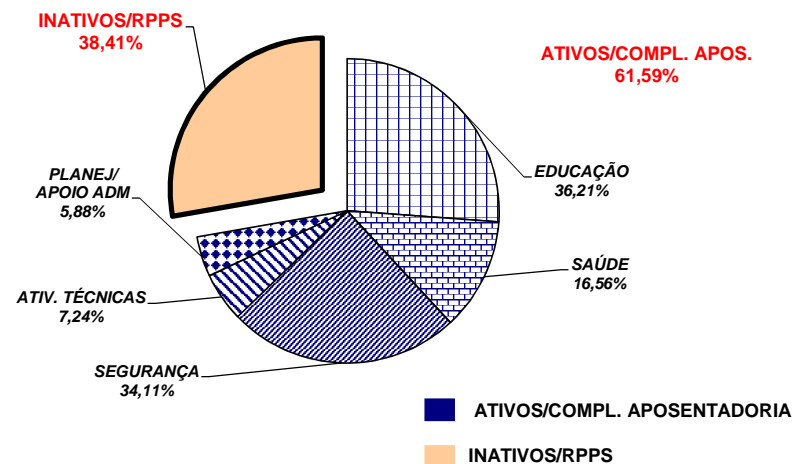
	ago/15	set/15	out/15	nov/15	dez/15	jan/16	fev/16							
TOTAL GERAL	2.902	1.763.235,35	2.919	1.789.438,02	3.156	1.955.841,01	3.343	2.073.397,20	3.316	1.996.797,45	2.388	1.527.618,52	2.673	1.574.985,96
	mar/16	abr/16	mai/16	jun/16	jul/16	ago/16	set/16							
TOTAL GERAL	3.030	1.946.094,69	3.257	2.051.142,11	3.325	2.095.631,43	3.485	2.012.621,37	3.690	2.258.737,85	3.623	2.188.321,11	3.614	2.201.089,92

**DEMONSTRATIVO DO QUANTITATIVO E DA DISTRIBUIÇÃO DA FOLHA DE PAGAMENTO COM PESSOAL DO PODER EXECUTIVO
NAS ÁREAS DE EDUCAÇÃO, SAÚDE, SEGURANÇA PÚBLICA E OUTROS
SETEMBRO/2016**

Demonstrativo do Número de Servidores

ESPECIFICAÇÃO	DADOS MÊS SETEMBRO/16	%	MÉDIA MENSAL OUT/15 A SET/16	%
1 - ATIVOS/COMPL. APOSENTADORIA	56.432	61,23	56.089	61,59
EDUCAÇÃO (1)	21.166	37,51	20.309	36,21
SAÚDE (2)	9.139	16,19	9.287	16,56
SEGURANÇA (3)	18.957	33,59	19.132	34,11
OUTROS ATIV. TÉCNICAS (4)	4.030	7,14	4.061	7,24
OUTROS PLANEJ./APOIO ADM. (5)	3.140	5,56	3.301	5,88
2 - INATIVOS/RPPS	35.728	38,77	34.973	38,41
TOTAL	92.160	100,00	91.062	100,00

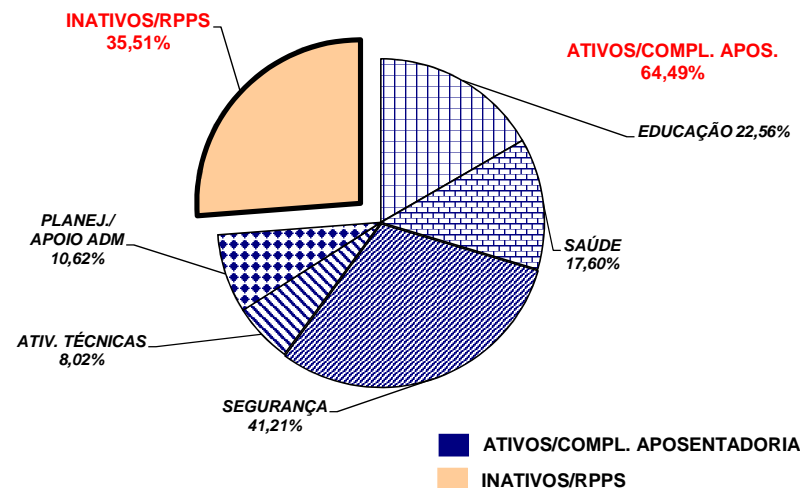
Fonte: Relatórios SIARHES - Administração Direta e Autarquias.



Demonstrativo dos Gastos

ESPECIFICAÇÃO	DADOS MÊS SETEMBRO/16	%	MÉDIA MENSAL OUT/15 A SET/16	%
1 - ATIVOS/COMPL. APOSENTADORIA	288.240,06	63,33	290.593,65	64,49
EDUCAÇÃO (1)	62.225,19	21,59	65.561,89	22,56
SAÚDE (2)	49.053,09	17,02	51.136,76	17,60
SEGURANÇA (3)	124.359,49	43,14	119.745,75	41,21
OUTROS ATIV. TÉCNICAS (4)	23.024,22	7,99	23.297,90	8,02
OUTROS PLANEJ./APOIO ADM. (5)	29.578,07	10,26	30.851,34	10,62
2 - INATIVOS/RPPS	166.897,86	36,67	159.998,74	35,51
TOTAL	455.137,92	100,00	450.592,38	100,00

Fonte: Relatórios SIARHES - Administração Direta e Autarquias.



Notas:

(1) - Inclui SEDU CLT/Estatutário/DTA e DTM.

(2) - Inclui SESA - Efetivos, Comissionados e Contratados Temporários

(3) - Inclui PM/PC - Administrativos e Policiais; CBMES; HPM, SESP; SEJUS e IASES

(4) - Inclui SEAG; SEAMA; SECULT; SEDH; SETADES; SEDES;SETUR; SEDURB; SETOP; SESPORT; ADERES; AGERH; DER/ES; FAMES; ESESP; IEMA; IDAF; INCAPER, IOPES, DETRAN, IDURB e ARSI.

(5) - Inclui SECONT; APE; ASPE; SEG; Casa Civil; Vice Governadoria; Casa Militar; SECTI; Defensoria Pública; PGE; SEP; SEGER; Previdência Complementar; Pensões Especiais; SECOM; SEFAZ; FAPES; IJSN; RTV-ES; DIO; IPAJM; PROCON; PRODEST; IPEM; JUCEES e SUPPIN

**DEMONSTRATIVO DA CONTRIBUIÇÃO PATRONAL E DOS SERVIDORES, DO
PODER EXECUTIVO, PARA O REGIME PRÓPRIO DE PREVIDÊNCIA SOCIAL - RPPS**

Em R\$ 1,00

ESPECIFICAÇÃO	MESES						
	AGOSTO/2015	SETEMBRO/2015	OUTUBRO/2015	NOVEMBRO/2015	DEZEMBRO/2015	JANEIRO/2016	FEVEREIRO/2016
FF/Fundo Financeiro	35.013.794,98	34.619.378,77	34.030.364,68	34.206.556,92	33.947.630,53	35.871.304,87	32.698.984,28
Contribuição Servidores	13.769.096,59	13.686.809,82	13.513.530,95	13.590.581,62	13.538.807,70	14.104.498,80	12.574.841,95
Contribuição Patronal	21.244.698,39	20.932.568,95	20.516.833,73	20.615.975,30	20.408.822,83	21.766.806,07	20.124.142,33
FP/Fundo Previdenciário	20.191.713,15	20.096.368,18	19.979.752,11	20.839.921,83	21.756.113,61	21.553.036,71	21.325.732,16
Contribuição Servidores	6.732.842,11	6.700.239,06	6.660.462,99	6.947.210,02	7.250.260,86	7.185.235,39	7.109.458,66
Contribuição Patronal	13.458.871,04	13.396.129,12	13.319.289,12	13.892.711,81	14.505.852,75	14.367.801,32	14.216.273,50
Total	55.205.508,13	54.715.746,95	54.010.116,79	55.046.478,75	55.703.744,14	57.424.341,58	54.024.716,44

ESPECIFICAÇÃO	MESES						
	MARÇO/2016	ABRIL/2016	MAIO/2016	JUNHO/2016	JULHO/2016	AGOSTO/2016	SETEMBRO/2016
FF/Fundo Financeiro	32.894.606,05	32.050.165,03	33.053.125,65	32.617.066,53	32.176.363,94	33.177.678,93	33.286.216,53
Contribuição Servidores	12.952.528,94	12.701.088,85	13.056.921,27	12.922.069,75	12.865.977,69	13.735.341,36	13.797.555,56
Contribuição Patronal	19.942.077,11	19.349.076,18	19.996.204,38	19.694.996,78	19.310.386,25	19.442.337,57	19.488.660,97
FP/Fundo Previdenciário	21.451.696,68	21.471.366,83	21.651.427,06	21.635.783,35	21.532.676,99	22.403.121,00	23.203.398,71
Contribuição Servidores	7.152.480,60	7.158.163,33	7.218.845,74	7.212.601,31	7.173.721,75	7.470.991,76	7.737.088,35
Contribuição Patronal	14.299.216,08	14.313.203,50	14.432.581,32	14.423.182,04	14.358.955,24	14.932.129,24	15.466.310,36
Total	54.346.302,73	53.521.531,86	54.704.552,71	54.252.849,88	53.709.040,93	55.580.799,93	56.489.615,24

Fonte: Relatórios SIARHES - PRO2722R da Administração Direta e Autarquias.

Obs.: A partir de jan/10, com a edição da L.C. nº 539/2009, deixou de ser devida a parcela de IPAJM patronal dos aposentados e pensionistas.

**DEMONSTRATIVO DA CONTRIBUIÇÃO PATRONAL E DOS SERVIDORES, DO
PODER EXECUTIVO, PARA O INSTITUTO NACIONAL DO SEGURO SOCIAL - INSS**

Em R\$ 1,00

ESPECIFICAÇÃO	MESES						
	AGOSTO/2015	SETEMBRO/2015	OUTUBRO/2015	NOVEMBRO/2015	DEZEMBRO/2015	JANEIRO/2016	FEVEREIRO/2016
INSS - Contribuição Servidores	5.477.518,68	5.377.887,64	5.346.841,68	5.368.962,14	7.984.079,39	2.796.523,73	3.973.644,85
INSS - Contribuição Patronal	11.716.880,95	11.570.537,57	11.522.613,95	11.714.198,14	18.073.559,92	6.073.490,34	7.896.971,79
Total	17.194.399,63	16.948.425,21	16.869.455,63	17.083.160,28	26.057.639,31	8.870.014,07	11.870.616,64

ESPECIFICAÇÃO	MESES						
	MARÇO/2016	ABRIL/2016 (1)	MAIO/2016 (1)	JUNHO/2016 (1)	JULHO/2016 (1)	AGOSTO/2016 (1)	SETEMBRO/2016 (1)
INSS - Contribuição Servidores	4.809.783,57	5.196.763,06	4.969.012,52	5.034.978,85	5.346.423,93	5.706.517,92	4.978.636,20
INSS - Contribuição Patronal	10.326.659,72	10.961.155,98	10.444.352,51	10.690.084,33	11.189.917,17	11.973.040,93	10.576.154,99
Total	15.136.443,29	16.157.919,04	15.413.365,03	15.725.063,18	16.536.341,10	17.679.558,85	15.554.791,19

Fonte: Relatórios SIARHES - PRO0546R da Administração Direta e Autarquias.

Nota:

(1) Nestes valores não estão deduzidos os montantes de INSS em reposição ao recolhimento a maior das contribuições previdenciárias da SEDU, decorrentes da mudança da alíquota RAT (risco ambiental do trabalho), que passou de 2% para 1%.

Obs.: Da contribuição patronal estão deduzidos os valores dos benefícios previdenciários de Salário Família e Salário Maternidade.